

# WORKSHOP: MOSAICI

*Attività appresa durante la mobilità di gruppo del progetto  
2023-1-IT02-KA121-ADU-000126170*

Materiali e attrezzatura:

- Pezzi di mosaico colorati ( di vetro o pezzi rotti di ceramica)




peach




red




dark blue




orange



green



aqua blue



silver & white




blue & green




amber



purple



icy blue

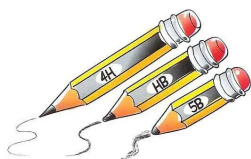


yellow & gold

- Superficie di legno



- Matita





- Colla



- Bastoncini di gelato (Pennelli)

Ogni partecipante dovrà avere una superficie di legno su cui potrà fare il disegno che preferisce, da riempire poi con pezzetti di mosaico: il disegno si fa usando una matita e poi si scelgono le tessere dei colori che vuole per il suo lavoro.

Dunque il partecipante dovrà mettere la colla man mano nella superficie che deve riempire con i colori, e dovrà appiccicarli essendo fedele al suo disegno e rendendolo bello, diverso e colorato.







**Cofinanziato  
dall'Unione europea**

Finanziato dall'Unione europea. Le opinioni espresse appartengono, tuttavia, al solo o ai soli autori e non riflettono necessariamente le opinioni dell'Unione europea o dell'Agenzia esecutiva europea per l'istruzione e la cultura (EACEA). Né l'Unione europea né l'EACEA possono esserne ritenute responsabili.