



Conceptos básicos del uso del ordenador y de sus programas

Google Chrome



Introducción

El manual que estás leyendo es parte de una serie de manuales.



La serie de manuales te permite enseñar cómo usar el ordenador e internet.



Los manuales se escriben utilizando el lenguaje fácil de leer y de entender.



Cada manual trata sobre un tema diferente.

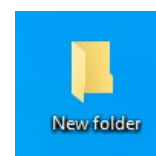
Índice de temas de la serie de manuales:

1. Encender / apagar ordenadores

- Ratón y teclado



2. Escritorio: mover archivos, crear y eliminar carpetas



3. Accesos directos - Comandos de teclado



4. Memoria USB



5. Microsoft Word



6. Editor de Vídeo



7. Seguridad digital



8. Google Chrome



9. Google Maps



10. YouTube




11. Gmail



12. Facebook y Messenger



13. Pixlr X



14. Currículum Vitae Europass



**La serie de manuales ha sido creada por expertos
de 7 organizaciones.**

Las 7 organizaciones son:

Associazione Uniamoci Onlus from Italy



Asociacija "Aktyvus Jaunimas"
from Lithuania



Centro Social e Paroquial Santos Martires
from Portugal



Tallinna Tugikeskus JUKS from Estonia



IES El Greco from Spain



I.E.S. EL GRECO

Towarzystwo Wspierania Inicjatyw
Społecznych Alpi from Poland



Università Degli Studi Di Catania from Italy




Puedes encontrar información fácil de leer y de entender sobre el proyecto en su página web:

<https://accessibleinformationmaterial.blogspot.com/>

La serie de manuales ha sido creada como resultado de un proyecto **Erasmus+**.



Este proyecto Erasmus+ se llama Accessible Information Material.



Vocabulario

Erasmus+ es un programa de la Unión Europea que da dinero para diferentes tipos de proyectos en toda Europa.



Google Chrome

Introducción

Google es una empresa de tecnología muy importante en todo el mundo.

Este es su símbolo:



Google tiene un **navegador** para buscar cosas en internet.

El navegador se llama **Google Chrome**.

Este es su símbolo:



El **navegador** te permite hacer muchas cosas en internet.

Por ejemplo,

puedes buscar información en las páginas web

y guardar las que más utilices.

También puedes hablar con otras personas, ver vídeos y

películas, oír música, buscar trabajo o hacer compras.


Si quieres usarlo, hay que instalarlo

en tu ordenador, móvil o tablet.

Acceder al navegador Google Chrome

Entra en el **navegador Google Chrome**:

- Haz clic en el **botón de inicio**.
- Selecciona **Todos los programas**.
- Haz clic en el icono **Google Chrome**



Inicio

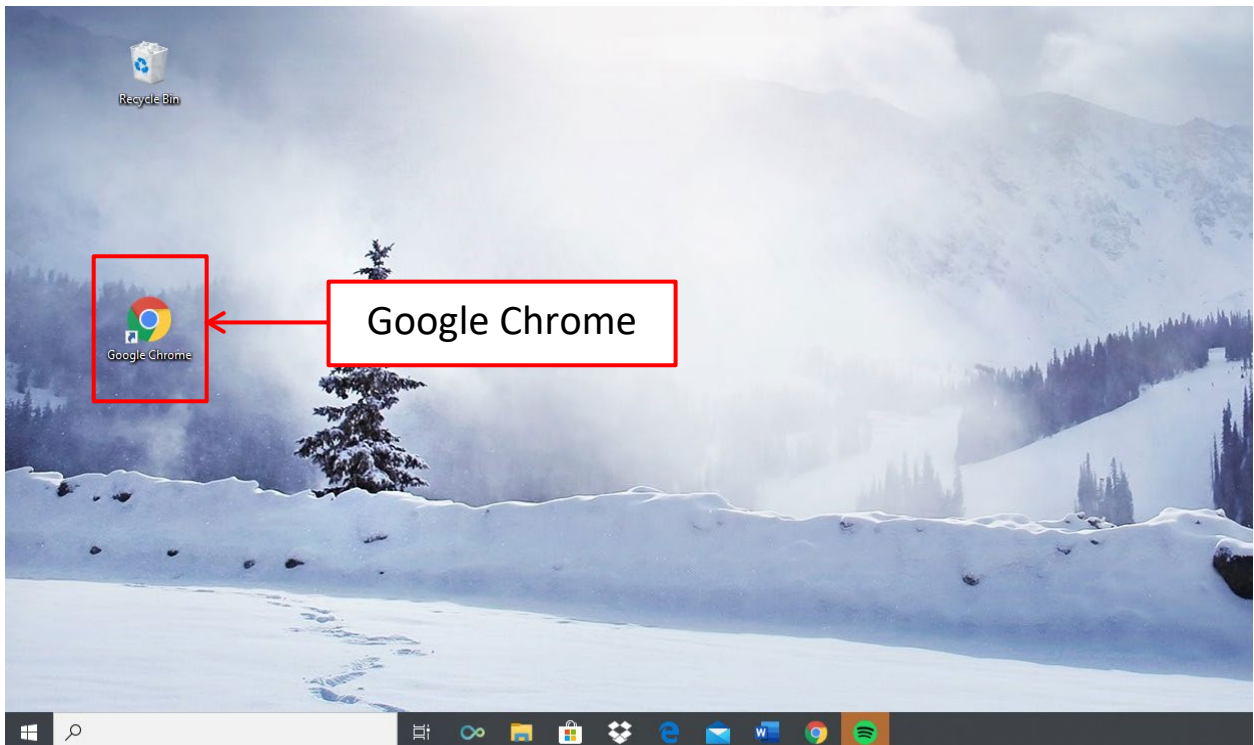
Otra forma de entrar en **Google Chrome** es la siguiente:

- Enciende el ordenador.
- Mira el **escritorio**.

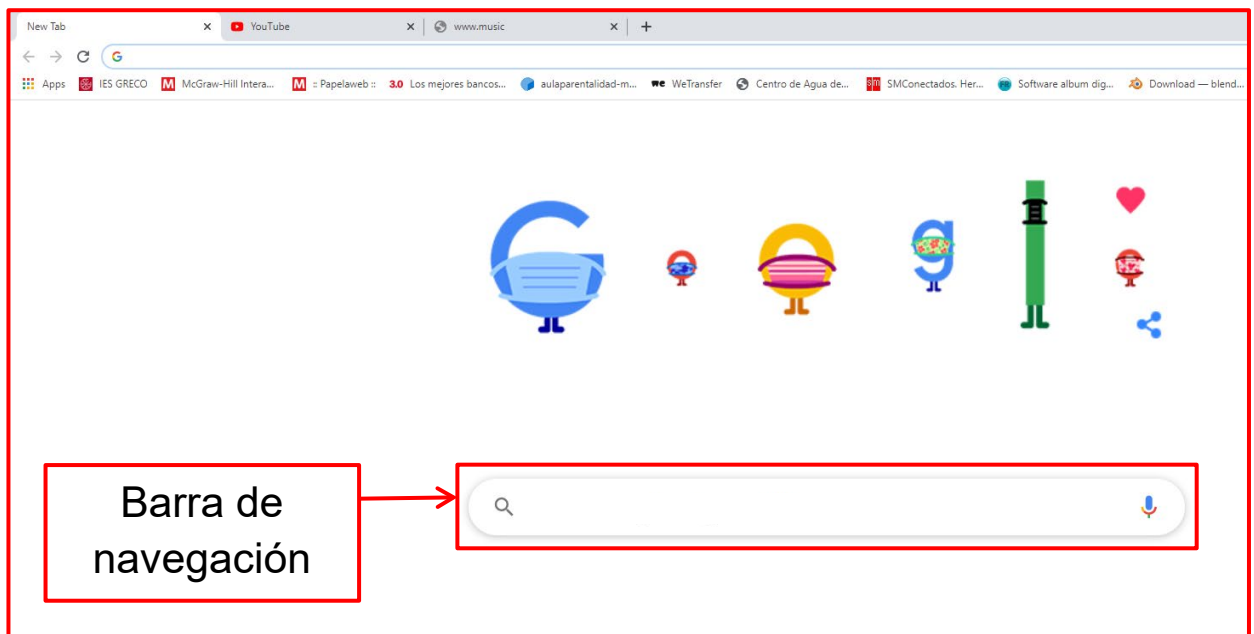
El escritorio es lo primero que se ve cuando abres el ordenador.

En el escritorio, hay fondo de pantalla, iconos y barra de herramientas.

- Haz clic en el icono de **Google Chrome** del escritorio.



Cuando entras en **Google Chrome**, ves el navegador.



Partes de Google Chrome

Para usar **Google Chrome**, tienes que conocer sus partes.

Estas son las principales partes de **Google Chrome**:

Pestañas

Se llama pestaña a cada página web

que abres en el ordenador, en el móvil o en la tablet.

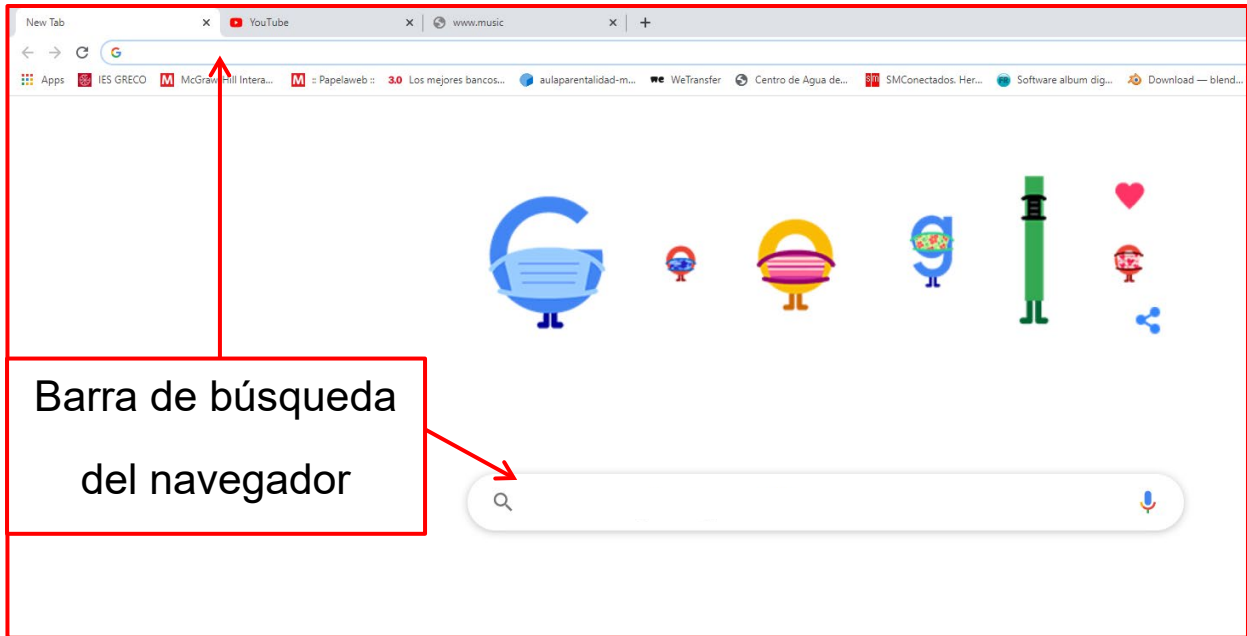
Puedes abrir varias pestañas o páginas web a la vez.

Si quieres cerrar la pestaña, **haz clic en la cruz.**



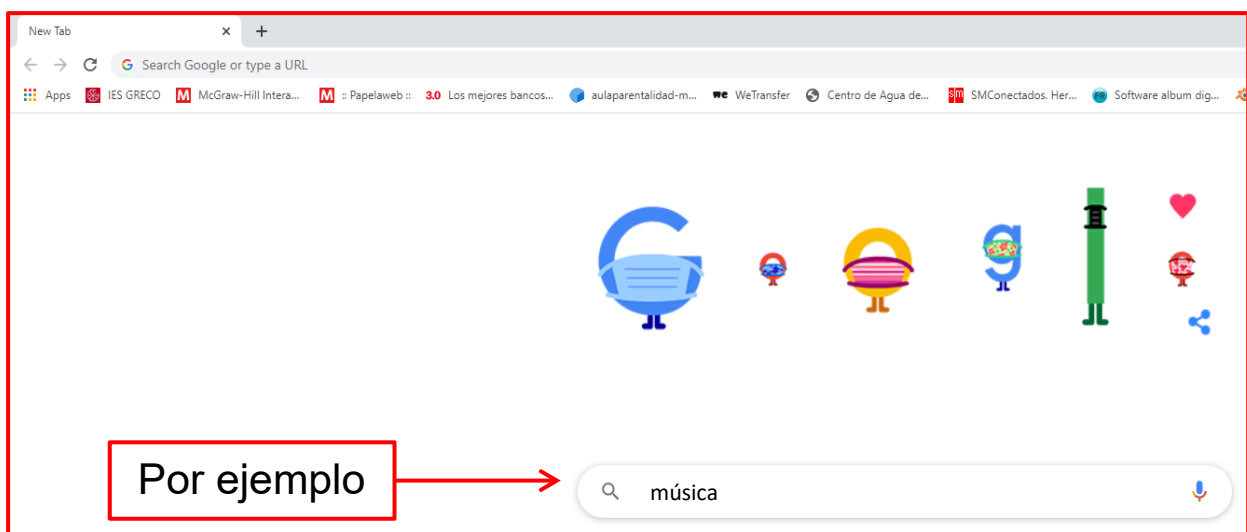
Barra de búsqueda o barra de direcciones.

En este espacio, aparece la dirección de la página que estás visitando.



En este espacio, también escribes lo que quieres buscar.

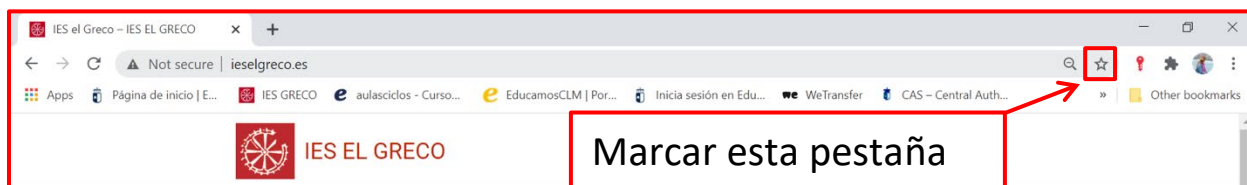
Por ejemplo, puedes buscar música.



Marcadores.

En este espacio, guardas tus páginas favoritas.

Para guardar las páginas favoritas, **marca la estrella.**

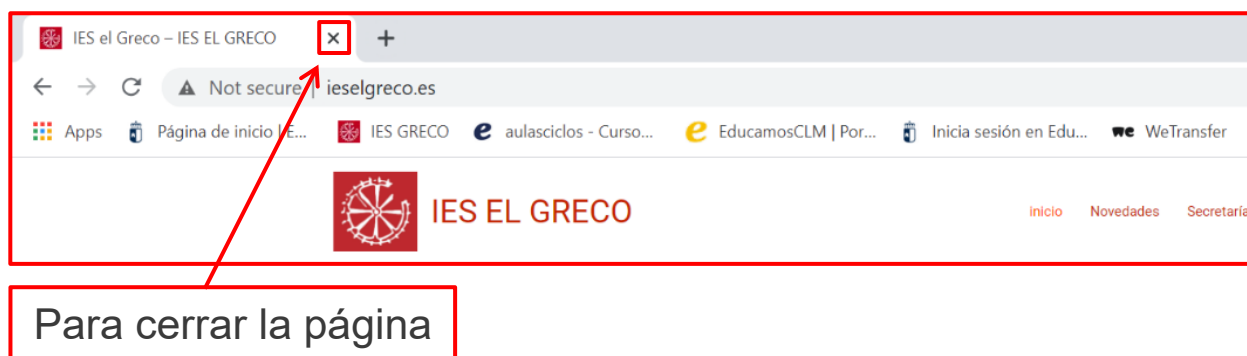


Opción de cerrar la página.

Puedes cerrar la página que tienes abierta.

Para cerrar la página, **pulsa la X.**

Si cierras la página, cierras el navegador.



Vista previa de páginas más usadas.

Las páginas web que visitas con más frecuencia


aparecerán en el espacio bajo la barra de búsqueda.

Aparecen como un símbolo con una escritura debajo.

Se llaman **miniaturas**.

Para ver las páginas que visitas con más frecuencia:

- Haz clic en el icono de **Google Chrome**.
- Haz clic en la **miniatura** de la **página** que deseas visitar.



Consejos para buscar

Para buscar algo en Internet:

- Piensa en lo que quieres buscar.
- Pon una o dos **palabras clave** del tema que deseas buscar.
- Pulsa el **botón Intro**.
- Puedes elegir una de estas opciones:

Todos,

Maps,

Imágenes,

Noticias

o Vídeos.



Estos son algunos ejemplos:

Para ver el tiempo en tu ciudad, hay muchas páginas.

Busca de la siguiente manera:

- Escribe la palabra **tiempo** en la barra del navegador.

- Pulsa el **botón Intro**.

- Haz clic en **Todo** para ver toda la información.

- Mueve el cursor en la página que deseas abrir

y haz clic en él.

Escribe el tiempo y pulsa el botón Intro

Google el tiempo en toledo

Todo Noticias Maps Videos Imágenes Más Configuración Herramientas Búsqueda Segura act

Aproximadamente 94.700.000 resultados (0,49 segundos)

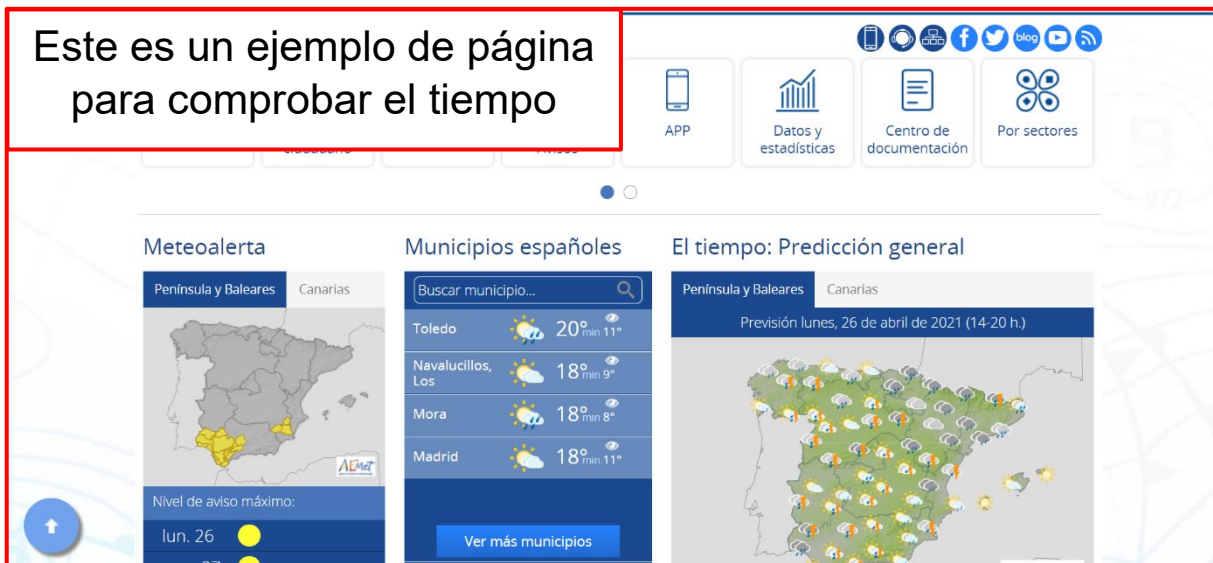
19 °C | °F Precipitaciones: 31% Humedad: 62% Viento: 16 km/h Toledo lunes, 18:00 Parcialmente nublado

Temperatura Precipitaciones Viento

hora	temperatura	condición
19:00	19	parcialmente nublado
22:00	17	parcialmente nublado
1:00	14	parcialmente nublado
4:00	13	parcialmente nublado
7:00	12	parcialmente nublado
10:00	13	parcialmente nublado
13:00	17	parcialmente nublado
16:00	19	parcialmente nublado

día	temperatura	condición
lun	20° 11°	parcialmente nublado
mar	21° 12°	parcialmente nublado
mié	19° 12°	parcialmente nublado
jue	19° 9°	parcialmente nublado
vie	18° 8°	parcialmente nublado
sáb	19° 8°	parcialmente nublado
dom	20° 8°	parcialmente nublado
lun	23° 10°	parcialmente nublado

weather.com • Enviar comentarios



Para buscar recetas.

Hay muchas páginas de recetas en Internet.

Busca de la siguiente manera:

- Escribe la palabra **recetas** en la barra del navegador.
- Pulsa el **botón Intro**.

Aparecen muchas opciones.

- Puedes hacer clic en **Todo** para leer algunas recetas o puedes hacer clic en **Vídeos** para ver vídeos de recetas.
- Elige la opción que más te guste.
- Haz clic en él para abrir la página web o el vídeo.

Por ejemplo, si deseas ver el vídeo de una receta, selecciona la opción **Vídeos**.

The image shows a Google search interface for the term 'recetas'. A red box highlights the search bar containing 'recetas' and the search button. Another red box highlights the 'Videos' tab in the navigation menu. A third red box highlights the 'COMIDAS rápidas y fáciles de hacer - YouTube' video result. A fourth red box highlights the '21 recetas rápidas para una deliciosa tarde después del ...' video result. Red arrows point from the text boxes to these elements.

Escribe recetas y pulsa el botón Intro

Para ver vídeos

Elige una opción

Para ver imágenes.

También puedes buscar imágenes.

Para buscar imágenes:

- Escribe lo que deseas buscar en la barra del navegador.

Por ejemplo: **coche**.

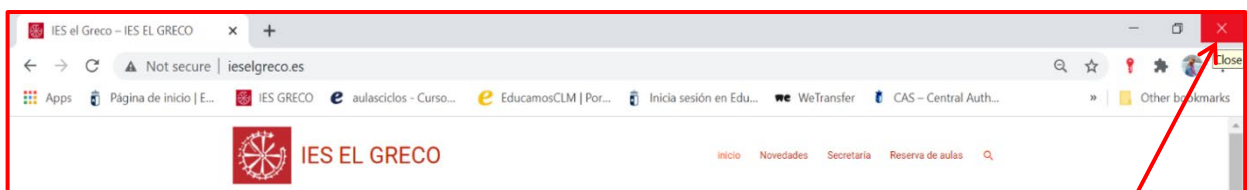
- Pulsa el **botón Intro**.
- Elige la opción **Imágenes**.
- Haz clic en la imagen que deseas ver más grande.



Para cerrar Google Chrome.

Para salir de **Google Chrome**, cierra todas las pestañas o páginas web.

- Haz clic en la **cruc** de la página web para cerrarlo.



Para cerrar

Conceptos básicos del uso del ordenador y de sus programas.

Autores en lectura fácil: Eleonora Di Liberto, Cátia Brôco, Julián Antonio Díaz-Toledo Gómez, M^a Sagrario López Sánchez, M^a Rosa Sánchez López Guerrero, Veronika Juknevičienė, Roberta Piazza, Valentina Perciavalle, Simona Rizzari, Anna Krasnowska, Malle Oberpal, Kaja Vaabel.

Técnica gráfica en lectura fácil: Martina Di Liberto, Sandra Belchior, Julián Antonio Díaz-Toledo Gómez, Tomaš Karnecki, Simona Rizzari, Piotr Grzegorz Bendiuk, Malle Oberpal, Kaja Vaabel.

La lectura y testeo de este texto de lectura fácil ha sido realizada por Roberto Rodrigo Alonso, Manuel Pimentel, Manuel Reyes, Lorena Pérez de Vargas, Coord. Raquel Arce.

Ilustraciones tomadas de <https://pixabay.com/it/>



<https://accessibleinformationmaterial.blogspot.com>

Cofinanciado por el
programa Erasmus+
de la Unión Europea



"El apoyo de la Comisión Europea para la producción de esta publicación no constituye una aprobación del contenido, el cual refleja únicamente las opiniones de los autores, y la Comisión no se hace responsable del uso que pueda hacerse de la información contenida en la misma."