



Conceptos básicos del uso del ordenador y de sus programas

YouTube



Introducción

El manual que estás leyendo forma parte de una serie de manuales.



Esta serie de manuales enseña cómo usar un ordenador e internet.



Los manuales están escritos usando lenguaje fácil de leer y de entender.



Cada manual trata de un tema concreto del uso del ordenador.

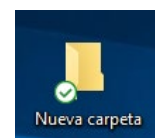
Índice de temas de la serie de manuales:

1. Encender y apagar el ordenador

- Uso del ratón y del teclado



2. El escritorio: mover ficheros,
crear y borrar archivos



3. Atajos – Comandos del teclado



4. Memoria USB



5. Microsoft Word



6. Editor de Video



7. Seguridad digital



8. Google Chrome



9. Google Maps



10. YouTube



11. Gmail



12. Facebook y Messenger



13. Pixlr X



14. Curriculum Vitae Europass



La serie de manuales ha sido realizada por expertos de 7 organizaciones.

Las 7 organizaciones son:

Associazione Uniamoci Onlus de Italia



Asociacija "Aktyvus Jaunimas"

de Lituania



Centro Social e Paroquial Santos Martires

de Portugal



Tallinna Tugikeskus JUKS de Estonia



IES El Greco de España



I.E.S. EL GRECO

Towarzystwo Wspierania Inicjatyw

Spolecznych Alpi de Polonia



Università Degli Studi Di Catania de Italia




Puedes encontrar más información en lectura fácil sobre nuestro proyecto en la página web:

<https://accessibleinformationmaterial.blogspot.com/>

Esta serie de folletos ha sido realizada como resultado de un proyecto **Erasmus+**.



Este Proyecto Erasmus+ se llama Accessible Information Material.



VOCABULARIO

Erasmus+ es un programa de la Unión Europea que da dinero para diferentes tipos de proyectos en toda Europa.



YouTube

Introducción

YouTube es una website gratuita

para compartir vídeos que hace fácil ver vídeos online.

En YouTube también se puede comentar

y decir si te han gustado los vídeos.

Este es su símbolo:



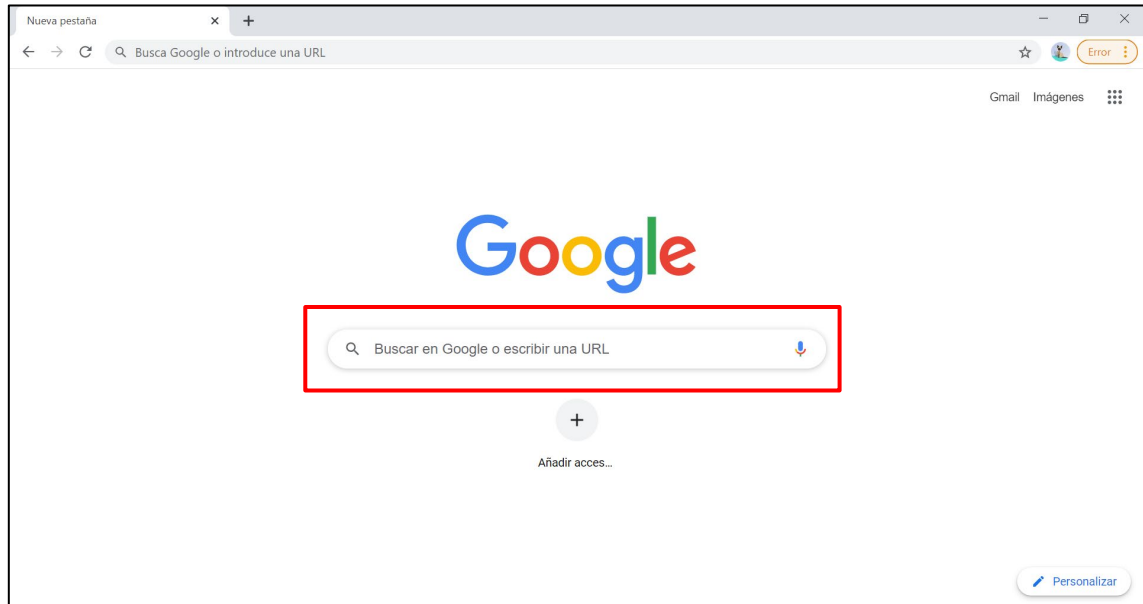
Cómo abrir YouTube

- Haz clic dos veces sobre **Google Chrome**

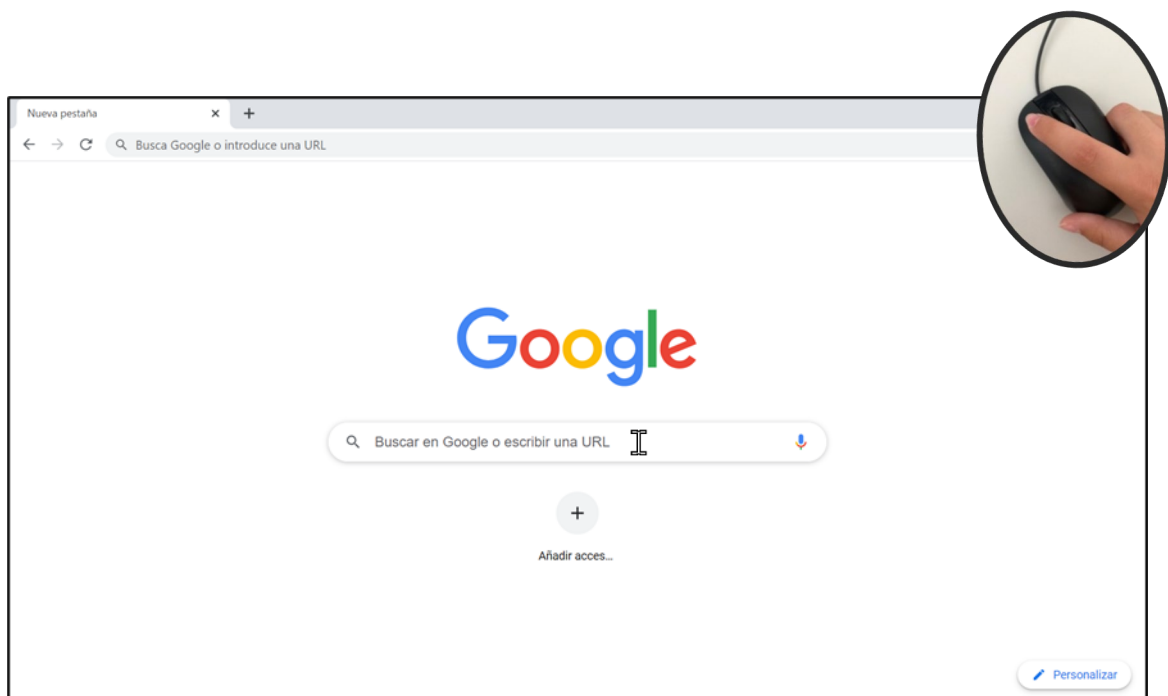
con el botón izquierdo del ratón.




- Ahora que Google Chrome está abierto,
pon el cursor del ratón en la barra de búsqueda.




- Haz clic aquí con el botón izquierdo del ratón.



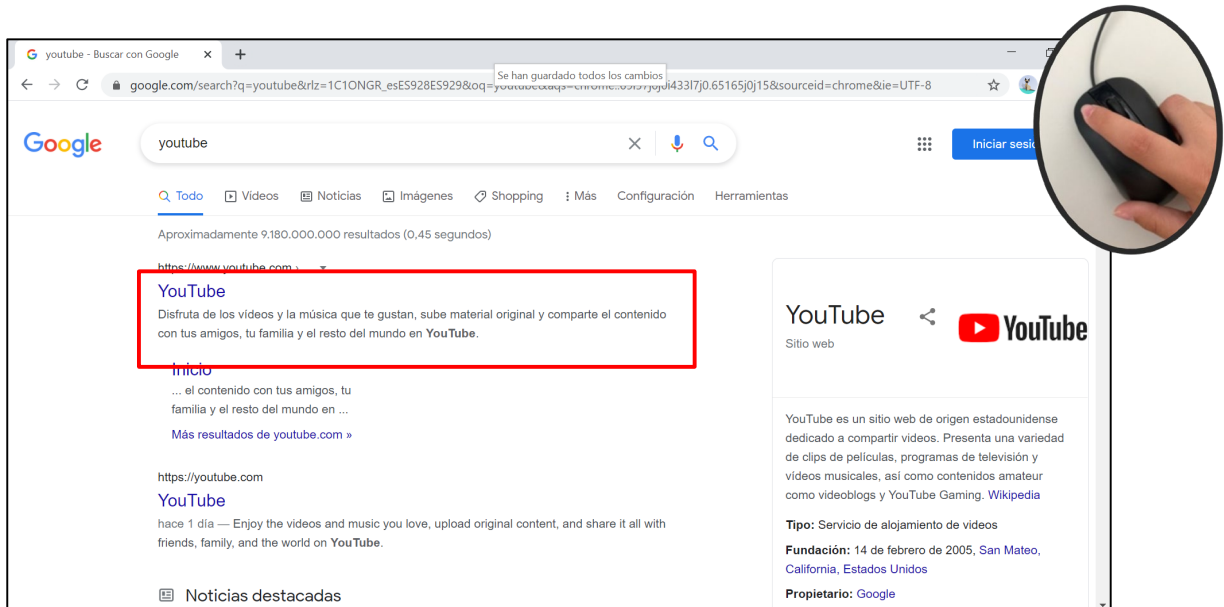
- Escribe en la barra de búsqueda la palabra **YouTube**.



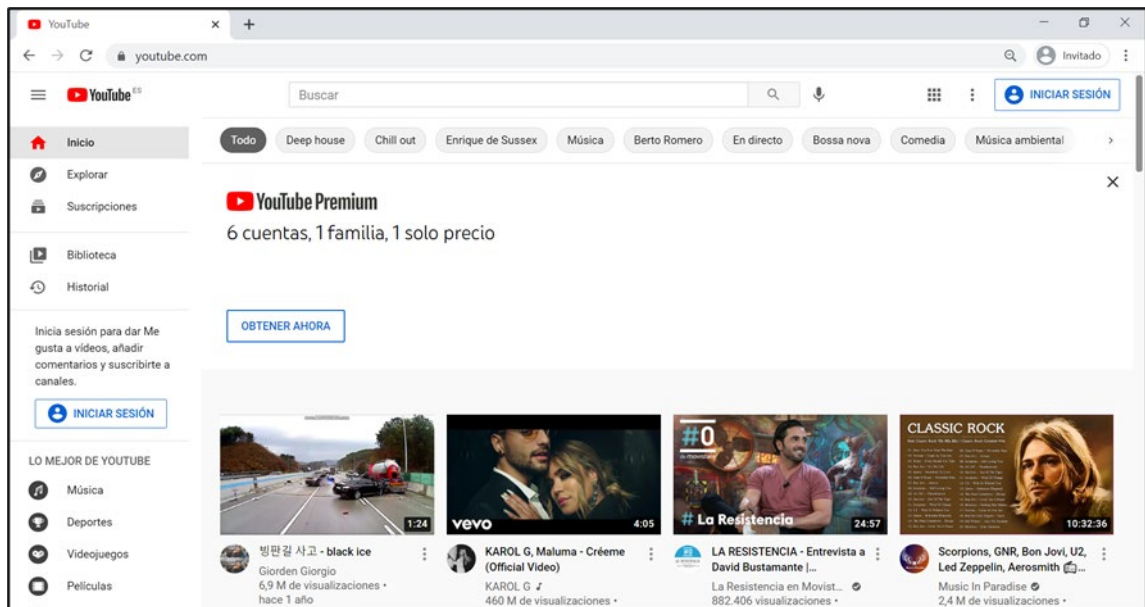
- Presiona la **Tecla Intro** en tu teclado.



- Haz clic en el primer enlace con el botón izquierdo del ratón.



- Ahora YouTube está abierto.



Otra manera de abrir You Tube

- Abre Google Chrome.

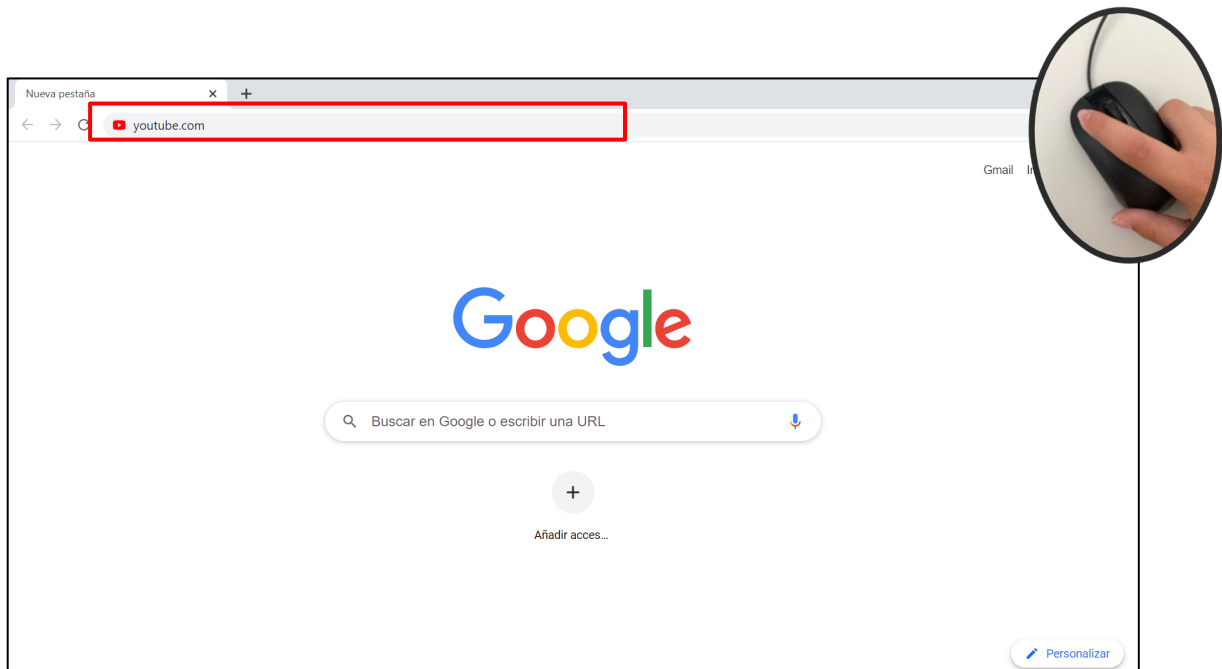


- Pon el puntero del ratón en la barra de búsqueda en la parte superior de la ventana.

- Haz clic aquí con el botón izquierdo del ratón.

- Escribe en la barra de búsqueda **YouTube.com**

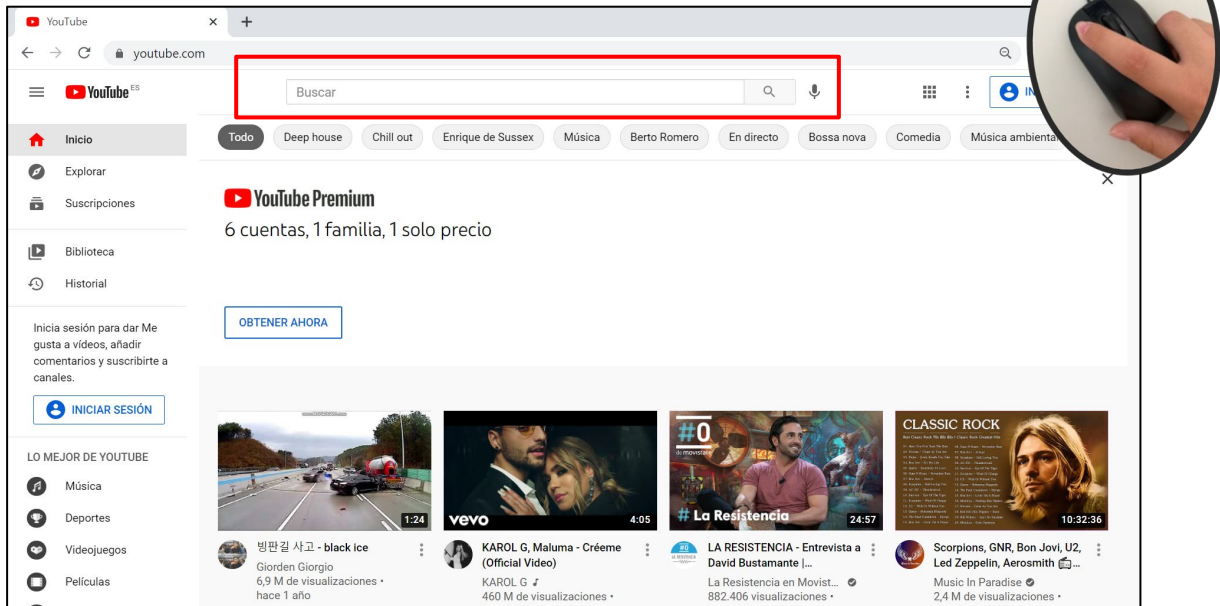
- Presiona la tecla **Intro** en tu teclado para abrir YouTube.



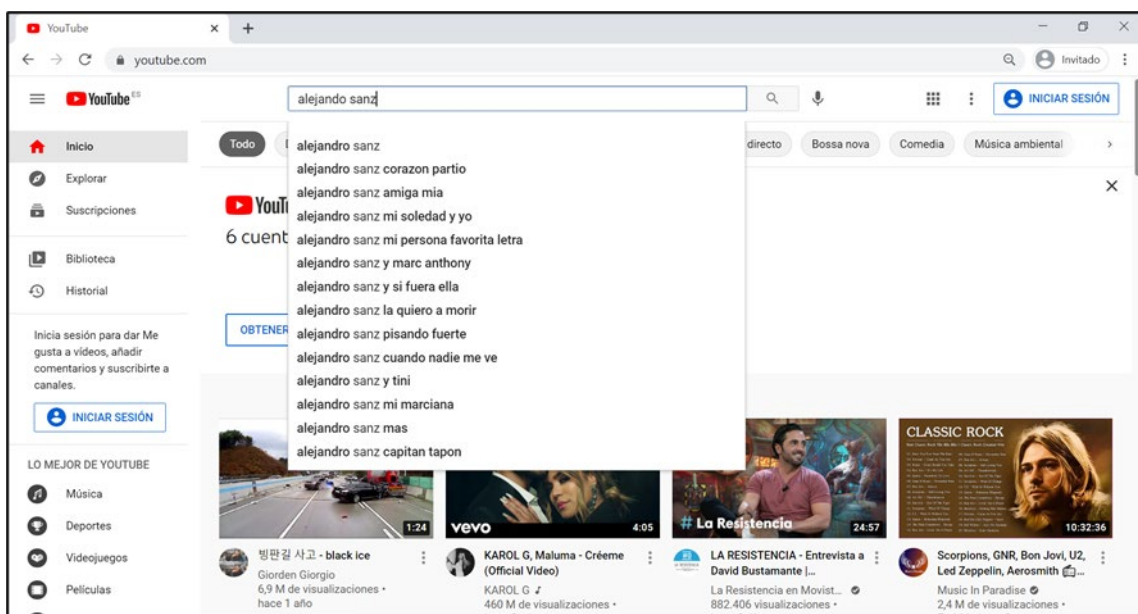
Cómo ver vídeos y escuchar música

Para buscar una canción:

- Haz clic en **Buscar** con el botón izquierdo del ratón.

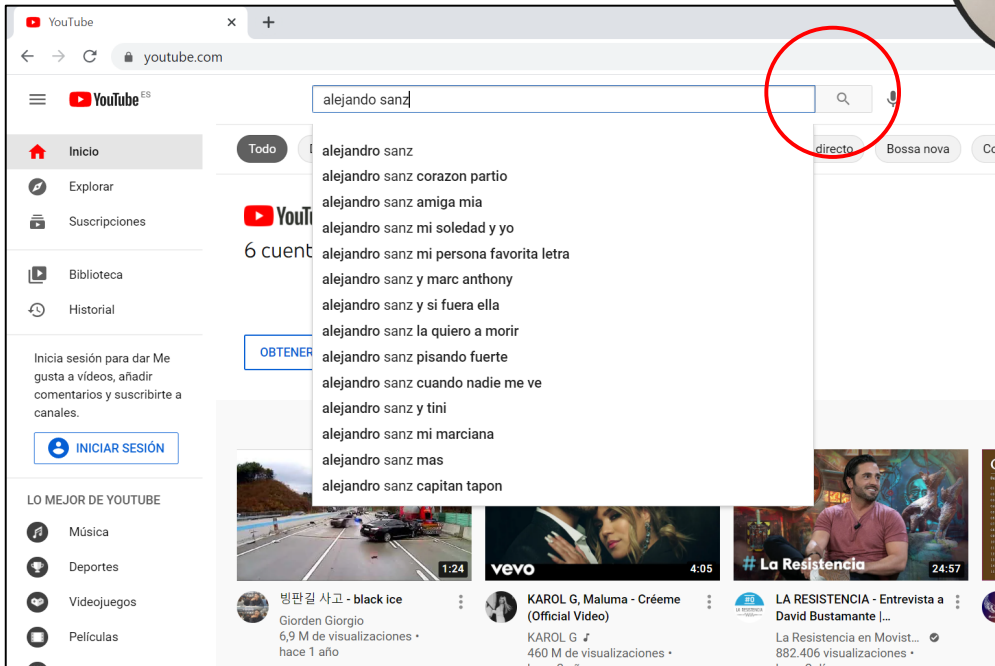


- Ahora puedes escribir el nombre de una canción o de un cantante que quieras escuchar.



- Cuando lo escribas, presiona la tecla **Intro**

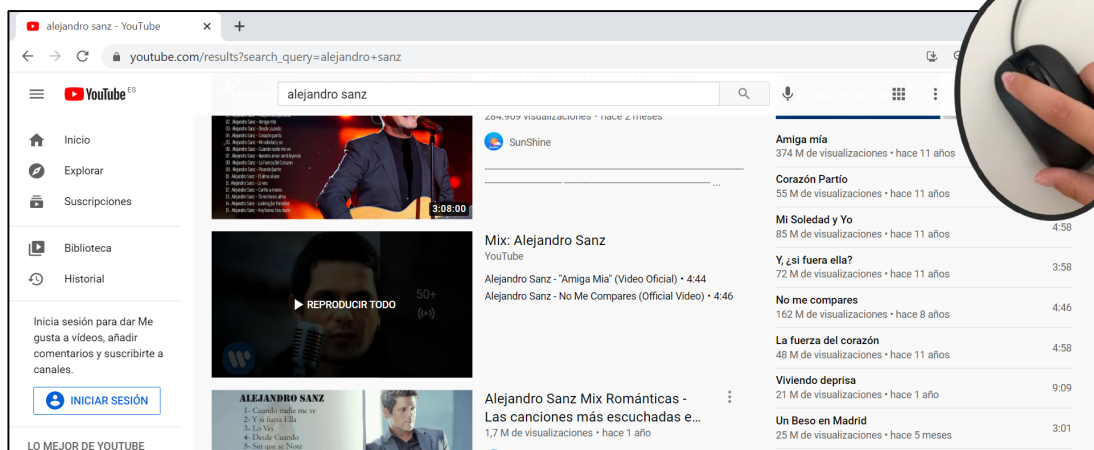

o haz clic en el botón: 



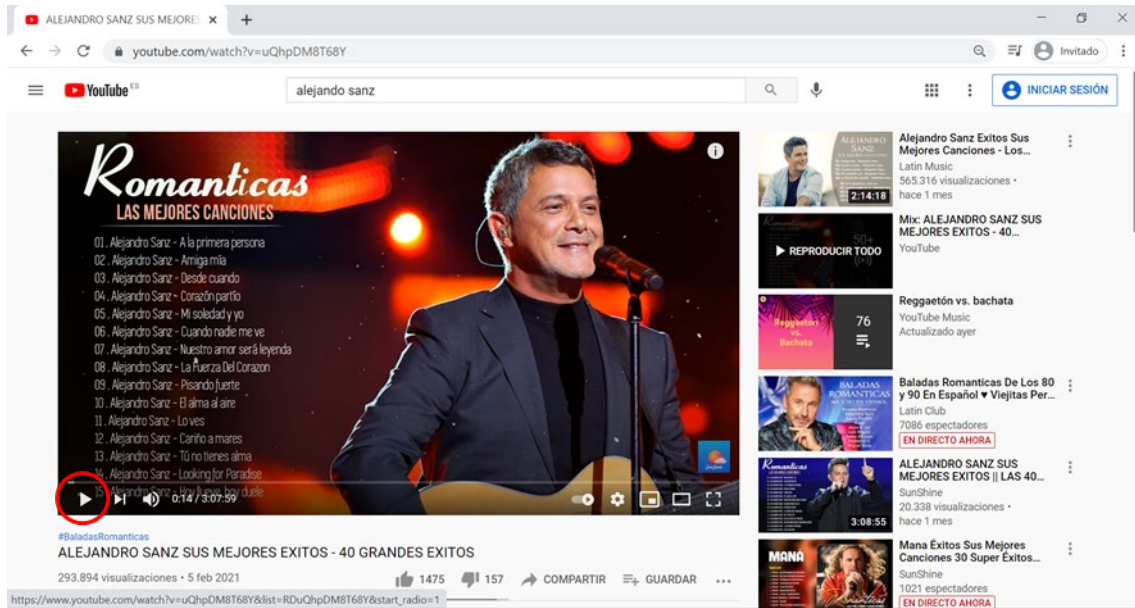
Pueden aparecer varios vídeos

bajo la barra de búsqueda de YouTube.

- Para ver un vídeo de la lista, haz clic sobre el que quieras con el botón izquierdo del ratón.



El vídeo empezará automáticamente.



Haz clic en el botón **Play** para ver el vídeo.



Haz clic en el botón **Pausa** para parar el vídeo.



Haz clic en el botón **Siguiente**
para ver el siguiente vídeo.



Para **silenciar** el vídeo, haz clic en este botón:



Para **volverlo a oír**, haz clic en este botón:



Si quieres cambiar el **volumen**,
pon el cursor del ratón en el botón con el altavoz
y luego haz clic en el círculo y mueve el ratón.



Para buscar un vídeo:

En YouTube, puedes buscar los vídeos que quieras ver.

Puedes encontrar vídeos sobre muchos temas distintos.

Puedes escribir el nombre del video

o el tema del vídeo que quieras ver.

Por ejemplo, si quieres buscar un vídeo de gatos:

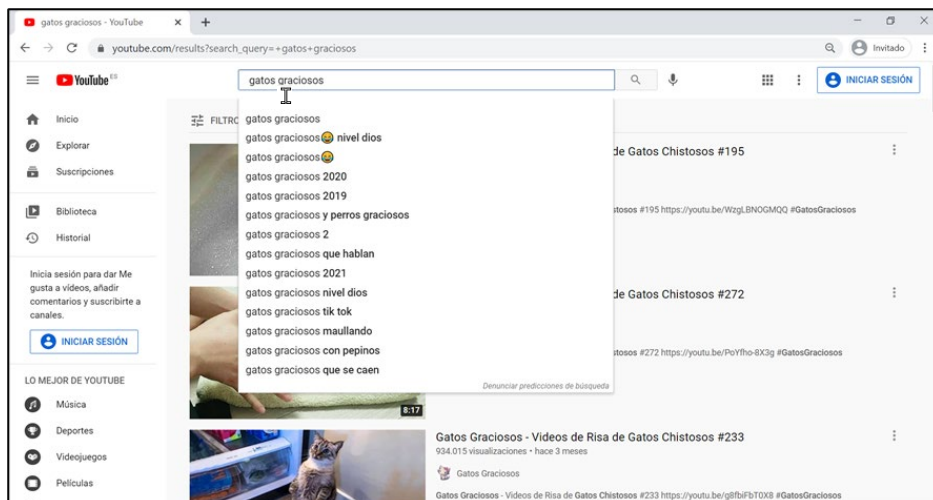
- Haz clic en **Buscar** con el botón izquierdo de tu ratón.

- Escribe el nombre del vídeo que quieras ver

o algunas palabras sobre el tema del vídeo

que estás buscando.

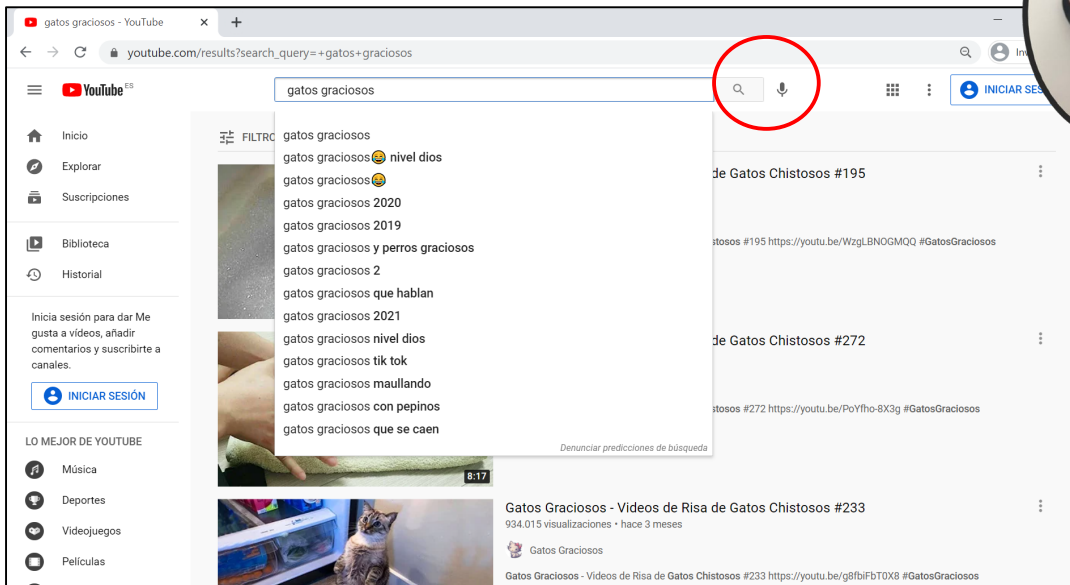
Por ejemplo, puedes escribir “gatos graciosos”.



- Luego presionas la tecla **Intro**

o haces clic en este botón:



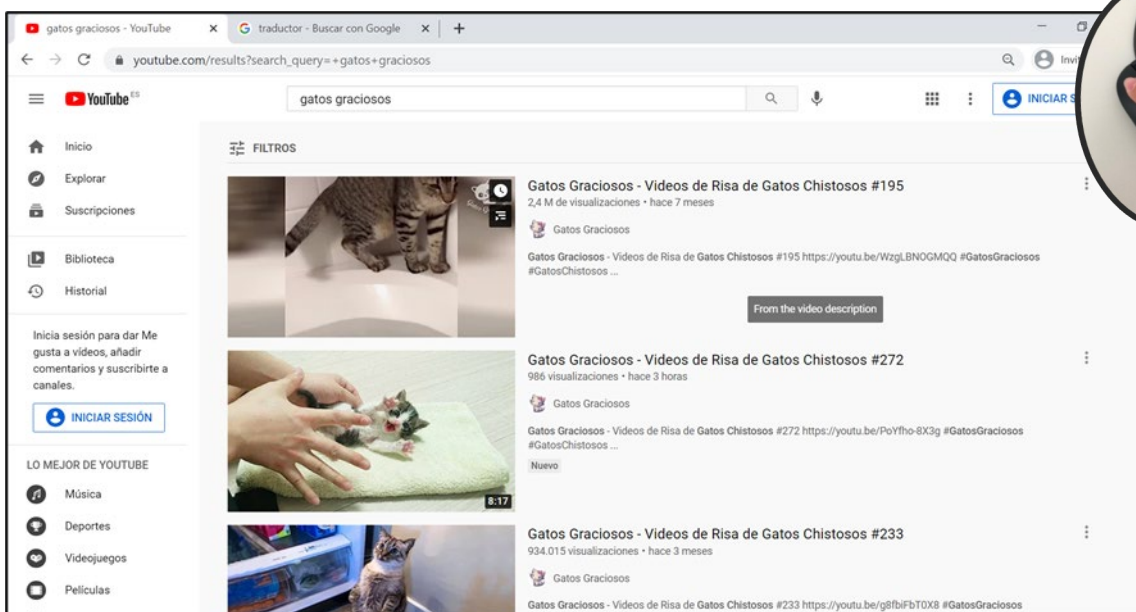


Aparecen varios vídeos bajo la barra de búsqueda.

- Ahora puedes escoger el video que quieres ver.

- Haz clic en el video con el botón izquierdo del ratón.

¡Pasalo bien!.



Conceptos básicos del uso del ordenador y de sus programas.

Autores en lectura fácil: Eleonora Di Liberto, Cátia Brôco, Julián Antonio Díaz-Toledo Gómez, M^a Sagrario López Sánchez, M^a Rosa Sánchez López Guerrero, Veronika Juknevičienė, Roberta Piazza, Valentina Perciavalle, Simona Rizzari, Anna Krasnowska, Malle Oberpal, Kaja Vaabel.

Técnica gráfica en lectura fácil: Martina Di Liberto, Sandra Belchior, Julián Antonio Díaz-Toledo Gómez, Tomáš Karnecki, Simona Rizzari, Piotr Grzegorz Bendiuk, Malle Oberpal, Kaja Vaabel.

La lectura y testeo de este texto de lectura fácil ha sido realizada por Roberto Rodrigo Alonso, Manuel Pimentel, Manuel Reyes, Lorena Pérez de Vargas, Coord. Raquel Arce.

Ilustraciones tomadas de <https://pixabay.com/it/>



<https://accessibleinformationmaterial.blogspot.com>

Cofinanciado por el
programa Erasmus+
de la Unión Europea



"El apoyo de la Comisión Europea para la producción de esta publicación no constituye una aprobación del contenido, el cual refleja únicamente las opiniones de los autores, y la Comisión no se hace responsable del uso que pueda hacerse de la información contenida en la misma."