



Kompiuterio ir IKT naudojimo pagrindai

Google Chrome



Įvadas

Knygelė, kurią skaitote, yra brošiūrų serijos dalis.



Brošiūrų serija moko naudotis kompiuteriu ir internetu.



Brošiūros rašomos naudojant lengvai skaitomą ir suprantamą kalbą.



Kiekvienoje brošiūros pateikiama skirtinga tema.

Visos brošiūrų serijos temos:

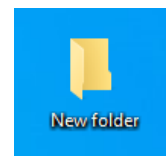
1. Kompiuterio įjungimas/išjungimas

- Pelės ir klaviatūros naudojimas



2. Darbalaukis: perkelti failus, kurkite ir

ištrinkite aplankus



3. Prieigos galimybės – Klaviatūros spartieji klavišai



4. USB atmintis



5. Microsoft Word



6. Vaizdo įrašo rengyklė



7. Skaitmeninis saugumas



8. Google Chrome



9. Google Maps



10. YouTube




11. Gmail



12. Facebook and Messenger



13. Pixlr X



14. Curriculum Vitae Europass



Brošiūrų seriją parengė ekspertai iš 7 organizacijų:

7 organizacijos yra:

Associazione Uniamoci Onlus iš Italijos



Asociacija „Aktyvus Jaunimas“ iš Lietuvos



„Centro Social e Paroquial Santos Martires“
iš Portugalijos



Tallinna Tugikeskus JUKS iš Estijos



IES El Greco iš Ispanijos



Towarzystwo Wspierania Inicjatyw

Spolecznych Alpi iš Lenkijos



Università Degli Studi Di Catania iš Italijos



Daugiau lengvai skaitomos ir suprantamos informacijos apie projektą rasite jo svetainėje:

<https://accessibleinformationmaterial.blogspot.com/>

Knygų serija buvo sukurta įgyvendinant **Erasmus +** projektą.



Šis Erasmus + projektas vadinamas Prieinama Informacinė Medžiaga (Accessible Information Material).



ŽODYNAS

Erasmus+ yra Europos Sąjungos programa, finansuojanti įvairaus pobūdžio projektus.



Google Chrome

Įvadas

Google yra technologijų kompanija,
labai svarbi visame pasaulyje.

Taip atrodo jos simbolis:



Google turi **naršyklę** paieškai internete.

Naršyklė vadinasi **Google Chrome**.

Taip atrodo Google Chrome simbolis:



Ši **naršyklė** leidžia jums atlikti daugybę dalykų internete.

Pavyzdžiui,

Galite ieškoti informacijos svetainėse ir išsaugoti tas, kurias
naudojate labiausiai.

Taip pat galite bendrauti su kitais žmonėmis, žiūrėti vaizdo
įrašus ir filmus, klausytis muzikos, mokytis, ieškoti darbo ar
apsipirkti.

Jei norite naudotis naršykle, turite ją įdiegti savo kompiuteryje,
mobiliajame įrenginyje ar planšetiniame kompiuteryje.

Google Chrome naršyklės atidarymas

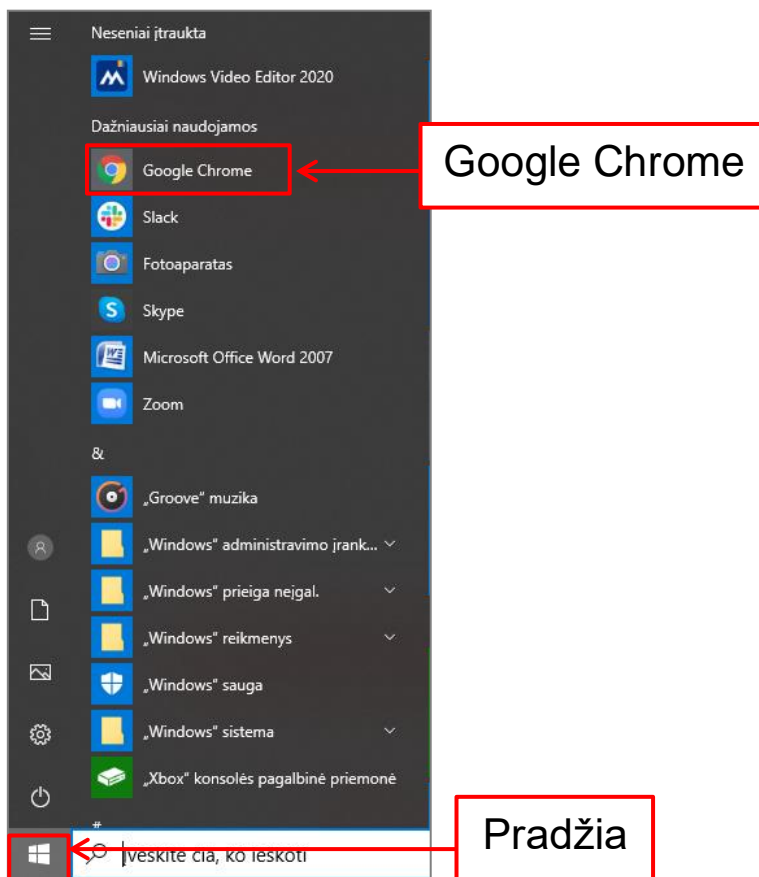
Tam, kad atidarytumėte **Google Chrome naršyklę**,

- Ekranu apačioje esančioje juostoje

spustelėkite **Pradžia**.

- Slinkite meniu žemyn.

- Paspauskite **Google Chrome** piktogramą.



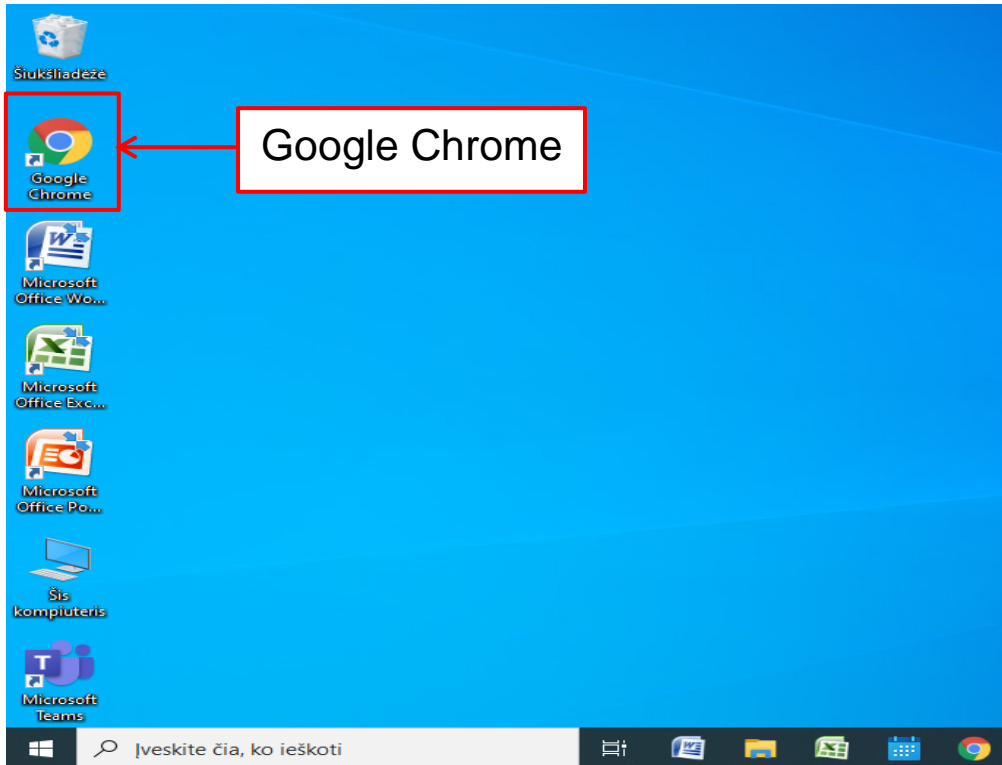
Kitas būdas atidaryti **Google Chrome**:

- Nueikite į **darbalaukj**.

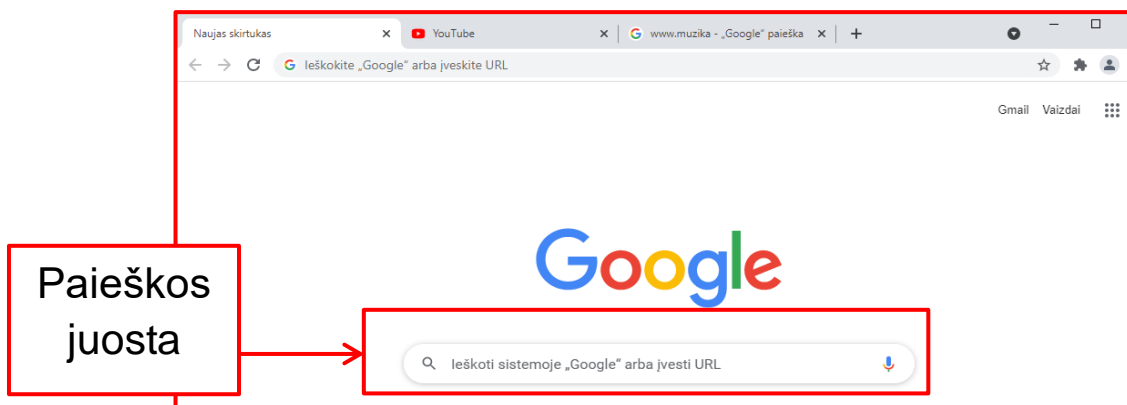
Darbalaukis yra pirmas dalykas, kurį pamatysite atidarę kompiuterį.

Darbalaukyje yra ekrano fonas, piktogramos ir įrankių juosta.

- Spustelėkite **Google Chrome piktogramą** darbalaukyje.



- Kai paspausite **Google Chrome** atsidarys **naršyklės** langas.



Google Chrome dalys

Kad galėtumėte naudotis Google Chrome, turite žinoti jo dalis.

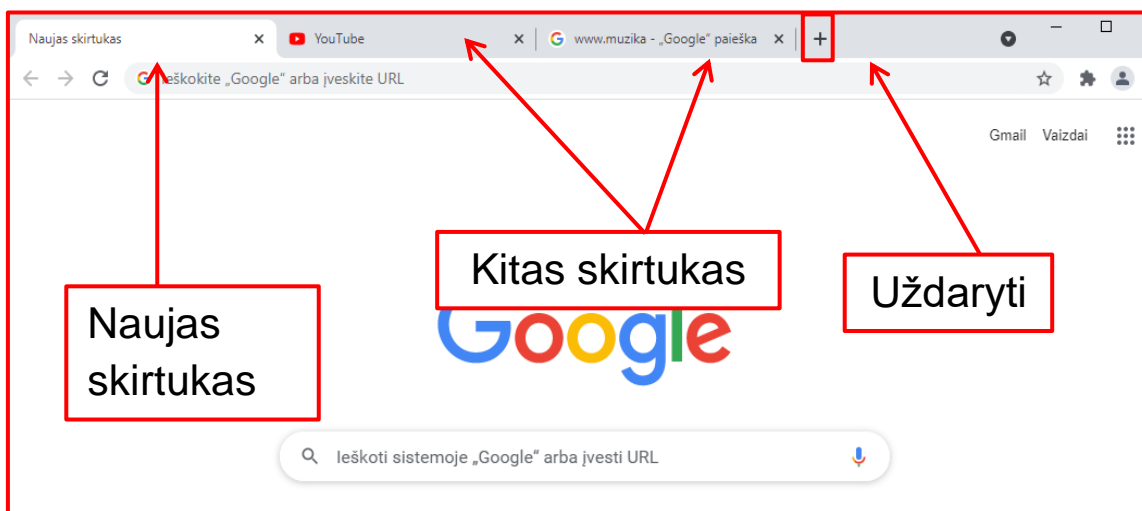
Tai yra pagrindinės **Google Chrome** dalys:

Skirtukai

Kiekviena svetainė, kurią atidarote kompiuteryje, mobiliajame ar planšetiniame kompiuteryje, rodoma kaip skirtukas.

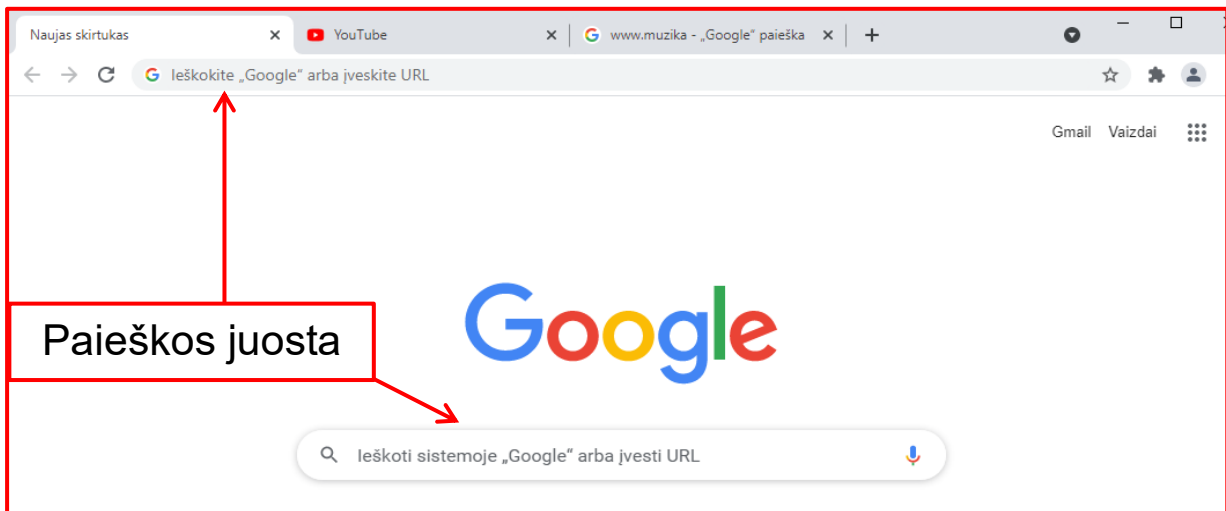
Vienu metu galite atidaryti kelis skirtukus.

Jei norite uždaryti skirtuką, spustelėkite **kryželio simbolį**.



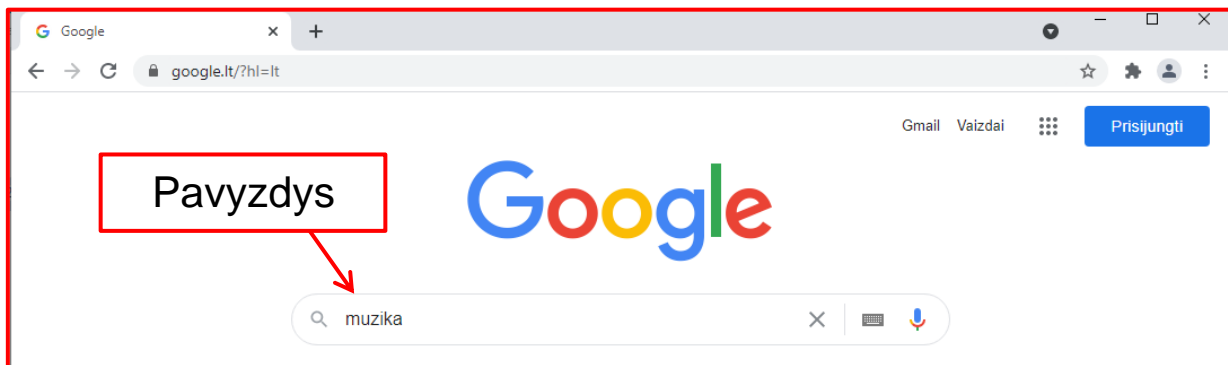
Paieškos arba adreso juosta

Šioje vietoje rodomas lankomo puslapio adresas.



Šioje vietoje turite rašyti, ko ieškosite.

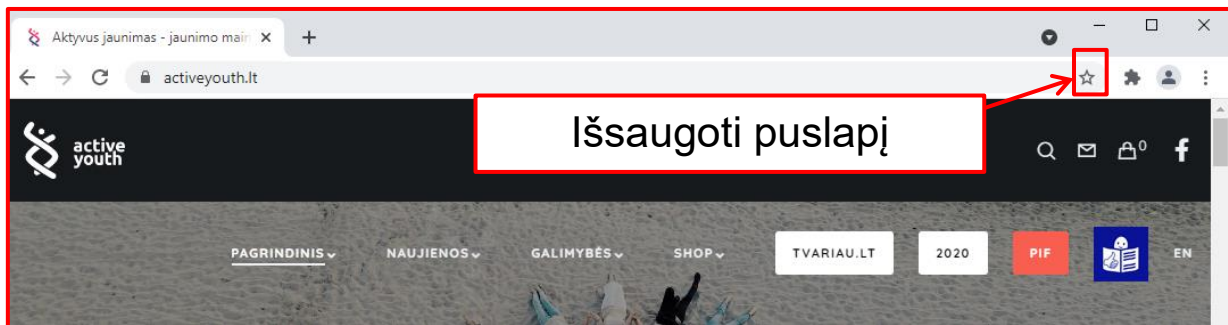
Pavyzdžiui, galite ieškoti muzikos.



Žymės

Šioje vietoje galite išsaugoti mėgstamus puslapius.

Norėdami išsaugoti mėgstamus puslapius, **spustelėkite žvaigždutę.**

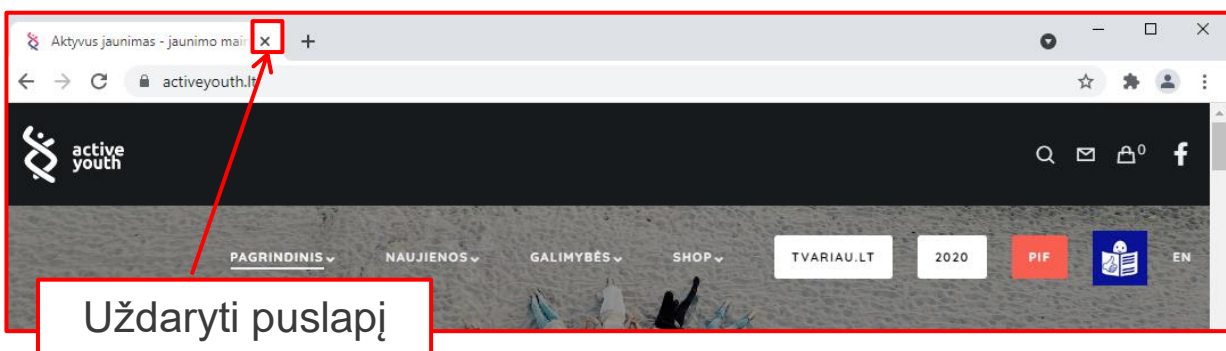


Puslapio uždarymas

Galite uždaryti šiuo metu atidarytą puslapį.

Norėdami uždaryti puslapį, **paspauskite X.**

Uždarę puslapį uždarote ir naršyklę.



Dažniausiai naudojamų puslapių peržiūra

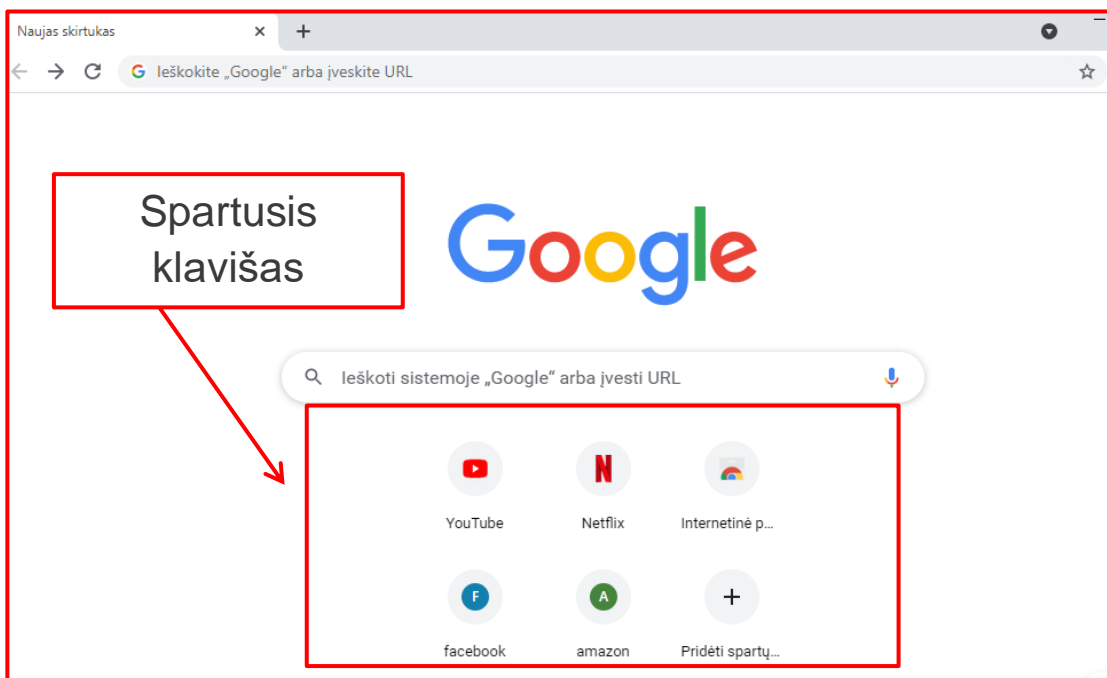
Tinklalapiai, kuriuose lankotės dažniau
atsiras erdvėje po paieškos juosta.

Jie rodomi kaip simbolis, po paieškos juosta.

Jie vadinami **spartieji klavišai**.

Norėdami pamatyti puslapius, kuriuose lankotės dažniau:

- Spustelėkite **Google Chrome** piktogramą.
- Paspauskite puslapio **spartųjų klavišų**, kurį norite aplankyti.



Patarimai, kaip ieškoti

Norėdami ko nors ieškoti internete turite:

- Sugalvoti, ko ieškosite.
- Įrašyti vieną ar du norimus ieškoti temos žodžius.
- Paspausti **Enter klavišą**.
- Galite pasirinkti vieną iš šių parinkčių:

Viskas,

Žemėlapiai,

Vaizdai,

Naujienos

arba Vaizdo įrašai.



Keli pavyzdžiai:

Orų prognozės savo mieste paieška

Yra daug puslapių, kuriuose galima tai rasti.

Ieškokite taip:

- Parašykite žodžius **orų prognozė** naršyklės juostoje.
- Paspauskite **Enter klavišą**.
- Norėdami pamatyti visą informaciją, spustelėkite **Viskas**.
- Perkelkite žymeklį ant puslapio, kurį norite atidaryti, ir spustelėkite jį.

The screenshot shows a Google search for 'orų prognozė'. A red box highlights the search bar with the text 'Parašykite žodžius orų prognozė ir paspauskite Enter'. Another red box highlights the search results for 'Viskas' with the text 'Viskas'. The search results show a weather forecast for Darbėnai, including a temperature graph and a table of hourly forecasts.

Time	Temp	Weather
10:00	11° 6°	an
13:00	11° 4°	tr
16:00	7° 4°	kt
19:00	8° 3°	pn
22:00	9° 4°	št
01:00	14° 9°	sk
04:00	17° 10°	pr
07:00	17° 9°	an

The screenshot shows the Gismeteo website interface. At the top, there is a search bar with the text "paieška — tarpo pagalba galima patikslinti šalį, regioną, vietovę". Below the search bar, the current location is "Klaipėda" and the date is "Gegužės 4 d., An 9:03". The main content area displays weather details: a current temperature of +6,9, wind speed of 2 m/s, and a forecast for the next few hours. A table shows hourly temperature forecasts: +7 at 9:00, +7 at 12:00, +9 at 15:00, and +10 at 18:00. Below this, a "Vėjo greitis, m/s" section shows values of 8, 10, 9, and 10. A red box is drawn around the temperature forecast table, containing the text: "Tai puslapio pavyzdys, rodantis orų prognozę".

9 ⁰⁰	12 ⁰⁰	15 ⁰⁰	18 ⁰⁰	21 ⁰⁰
+7	+7	+9	+10	

Tai puslapio pavyzdys, rodantis orų prognozę

Receptų paieška

Internete yra daugybė receptų puslapių.

Ieškokite taip:

- Parašykite žodį **receptai** naršyklės juostoje.
- Paspauskite **Enter mygtuką**. Pasirodys daugybė variantų.
- Jei norite perskaityti keletą receptų, galite spustelėti **Viskas** arba spustelėti **Vaizdo įrašai**, kad pamatytumėte receptų vaizdo įrašus.
- Pasirinkite jums tinkantį variantą.
- Spustelėkite jį, kad atidarytumėte tinklalapį ar vaizdo įrašą.

Pavyzdžiui, Jei norite žiūrėti recepto vaizdo įrašą, pasirinkite parinktį Vaizdo įrašai.

Parašykite receptai ir paspauskite Enter

Pamatyti vaizdo įrašus

Pasirinkite tinkantį variantą

Vaizdų paieška

Taip pat galite ieškoti vaizdų.

Vaizdai ieškomi taip:

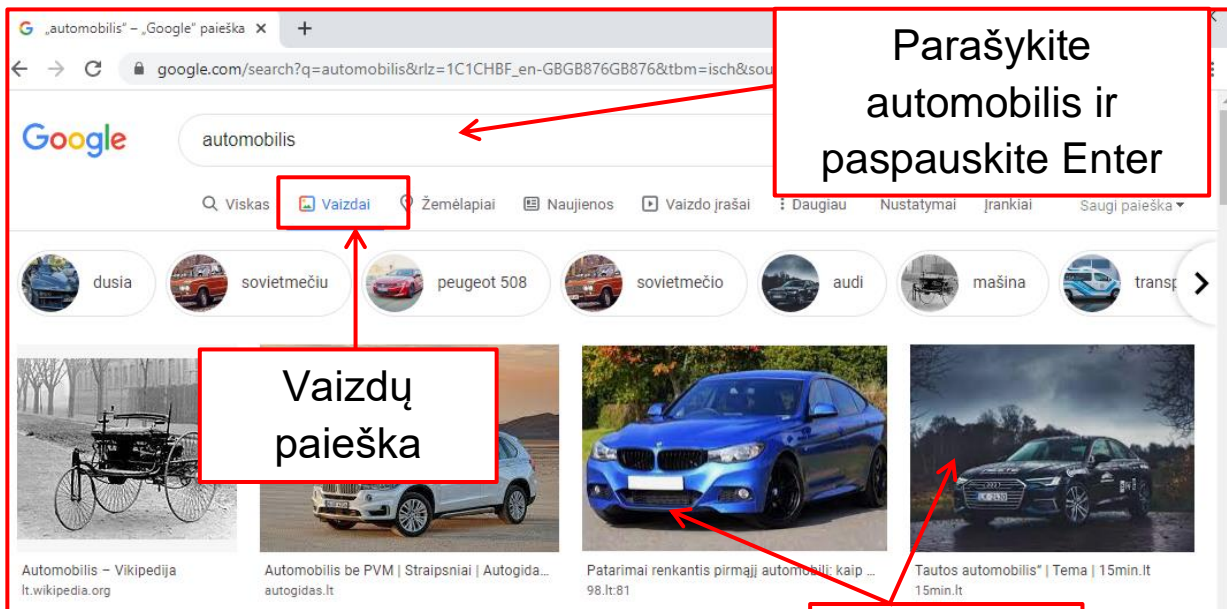
- Parašykite, ko norite ieškoti naršyklės juostoje.

Pavyzdžiui: **automobilis**.


- Paspauskite **Enter klavišą**.

- Pasirinkite parinktį **Vaizdai**.

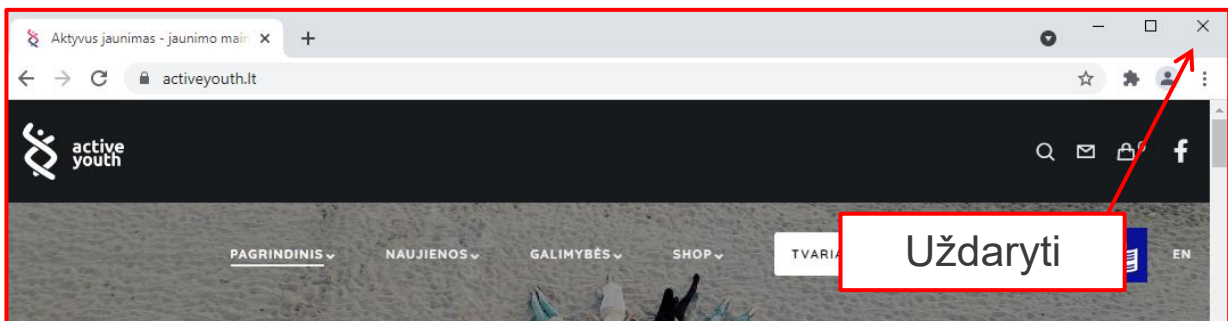
- Spustelėkite paveikslėlį, kurį norite, taip jį pamatysite didesni.



Google Chrome uždarymas

Norėdami išeiti iš **Google Chrome**, uždarykite visus skirtukus ar svetaines. 

- Spustelėkite naršyklės dešinėje esantį **kryželio** simbolį.



Kompiuterio ir IKT naudojimo pagrindai

Lengvai skaitomo leidinio autoriai: Eleonora Di Liberto, Cátia Brôco, Julián Antonio Díaz-Toledo Gómez, M^a Sagrario López Sánchez, M^a Rosa Sánchez López Guerrero, Veronika Juknevičienė, Živilė Paulauskaitė, Roberta Piazza, Valentina Perciavalle, Simona Rizzari, Anna Krasnowska, Malle Oberpal, Kaja Vaabel.

Lengvai skaitomo leidinio grafikos technikai: Martina Di Liberto, Sandra Belchior, Julián Antonio Díaz-Toledo Gómez, Tomáš Karnecki, Simona Rizzari, Piotr Grzegorz Bendiuk, Malle Oberpal, Kaja Vaabel.

Lengvai skaitomą leidinį redagavo: Anas Rastmo

Iliustracijos įžangoje iš: <https://pixabay.com/it/>



<https://accessibleinformationmaterial.blogspot.com>



"Europos Komisijos parama šio leidinio rengimui nereiškia pritarimo jo turiniui, kuriame pateikiama autorių nuomonė, todėl Europos Komisija negali būti laikoma atsakinga už informaciją panaudotą šiame leidinyje."