



Arvuti ja IKT kasutamise alused

Google Chrome



Sissejuhatus

See brošüür, mida sa loed,
on osa brošüüride sarjast.



Brošüüride sari õpetab,
kuidas kasutada arvutit ja internetti.



Brošüürid on kirjutatud
lihtsalt loetavas ja arusaadavas keeles.



Iga brošüür on erineva teema kohta.

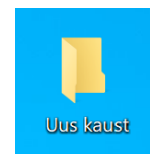
Brošüüride sarja kõik teemad:

1. Arvuti sisse ja välja lülitamine

- Hiir ja klaviatuur



2. Töölaud: failide liigutamine,
kaustade loomine ja kustutamine



3. Juurdepääsetavuse tööriistad

- Klaviatuuri kiirkäsklused



4. Mälupulk



5. Microsoft Word



6. Videoredaktor



7. Ohutus internetis



8. Google Chrome



9. Google Maps



10. YouTube




11. Gmail



12. Facebook ja Messenger



13. Pixlr X



14. Curriculum Vitae Europass



Brošüüride sarja on kirjutanud eksperdid

7-st organisatsioonist.

Need 7 organisatsiooni on:

Associazione Uniamoci Onlus Itaaliast



Asociacija "Aktyvus Jaunimas"

Leedust



Centro Social e Paroquial Santos Martires

Portugalist



Tallinna Tugikeskus Juks Eestist



IES El Greco from Hispaaniast



I.E.S. EL GRECO

Towarzystwo Wspierania Inicjatyw

Spolecznych Alpi Poolast



Università Degli Studi Di Catania from

Itaaliast



Projekti kohta leiad rohkem lihtsalt loetavat ja arusaadavat infot sellelt veebilehelt:

<https://accessibleinformationmaterial.blogspot.com/>

Brošüüride sari on loodud
Erasmus+ projekti tulemusel.



Selle Erasmus+ projekti nimi on
Accessible Information Material.



SÕNAVARA

Erasmus+ on Euroopa Liidu programm,
mis rahastab erinevaid projekte.



Google Chrome

Sissejuhatus

Google on maailmas väga oluline ettevõtte,

See tegeleb tehnoloogiaga.

Selline on Google'i logo:



Google'il on **brauser** internetist asjade otsimiseks.

Selle brauseri nimi on **Google Chrome**.

Selline Google Chrome'i logo:



Brauseri abil saad teha internetis mitmeid asju.

Näiteks võid otsida veebilehtedelt infot.

Samuti saad salvestada need veebilehed,

mida kasutad kõige rohkem.

Ka saad suhelda inimestega, vaadata videoid ja filme,


kuulata muusikat, osaleda kursustel, otsida tööd või ostelda.

Kui tahad kasutada Chrome'i brauserit, on vaja see installida oma arvutisse, telefoni või tahvelarvutisse.

Google Chrome'i avamine

Google Chrome brauseri avamine:

- Klõpsa nupul **Start** ekraani all vasakus nurgas.
- Keri avanenud menüü allapoole.
- Klõpsa **Google Chrome**'i ikoonil.




Teine võimalus **Google Chrome**'i avamiseks:

- Vaata ringi oma **töölaual**.

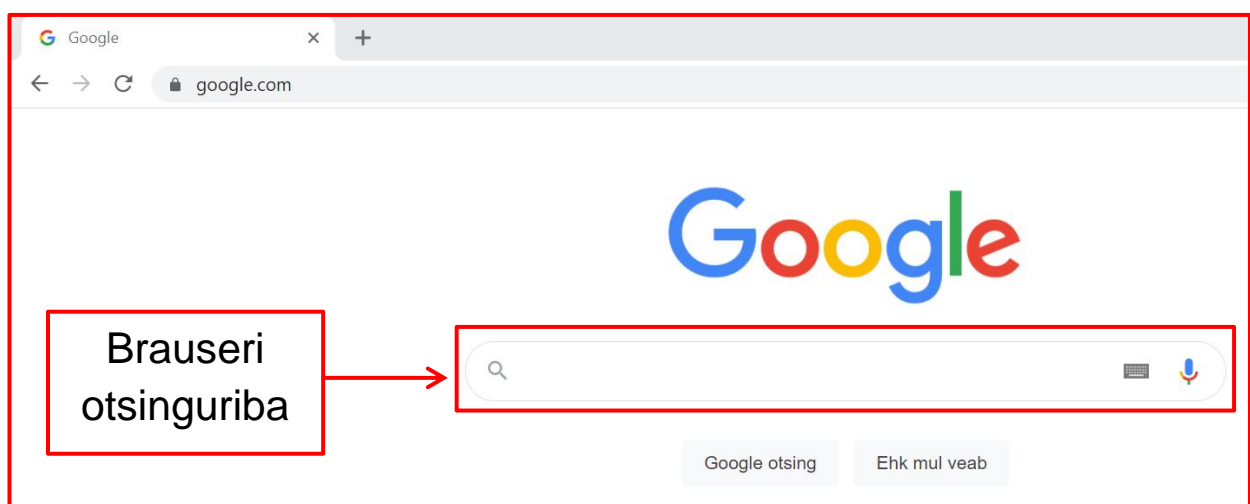
Töölaud on esimene asi, mida näed, kui avad arvuti.

Töölaual on taustapilt, ikoonid ja tegumiriba.

- Tee **Google Chrome**'i ikoonil kaks kiiret klõpsu..



- Kui sa avad **Google Chrome**'i, siis näed **brauserit**.



Google Chrome'i osad

Chrome'i kasutamiseks, pead teadma selle osasid.

Google Chrome'i peamised osad on:

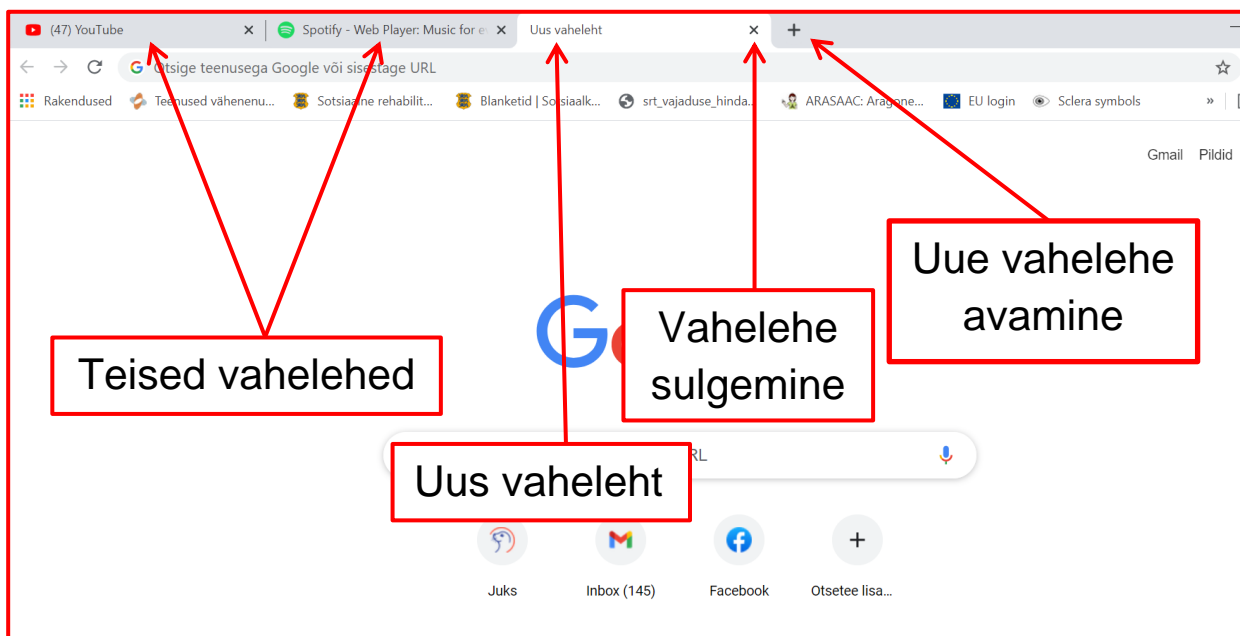
Vahelehed

Iga veebileht, mille avad arvutis, telefonis või tahvelarvutis, on sulle nähtav kui vaheleht.

Sa võid avada korraga mitu vahelehte.

Uue vahelehe avamiseks, **klõpsa pluss märgil**. 

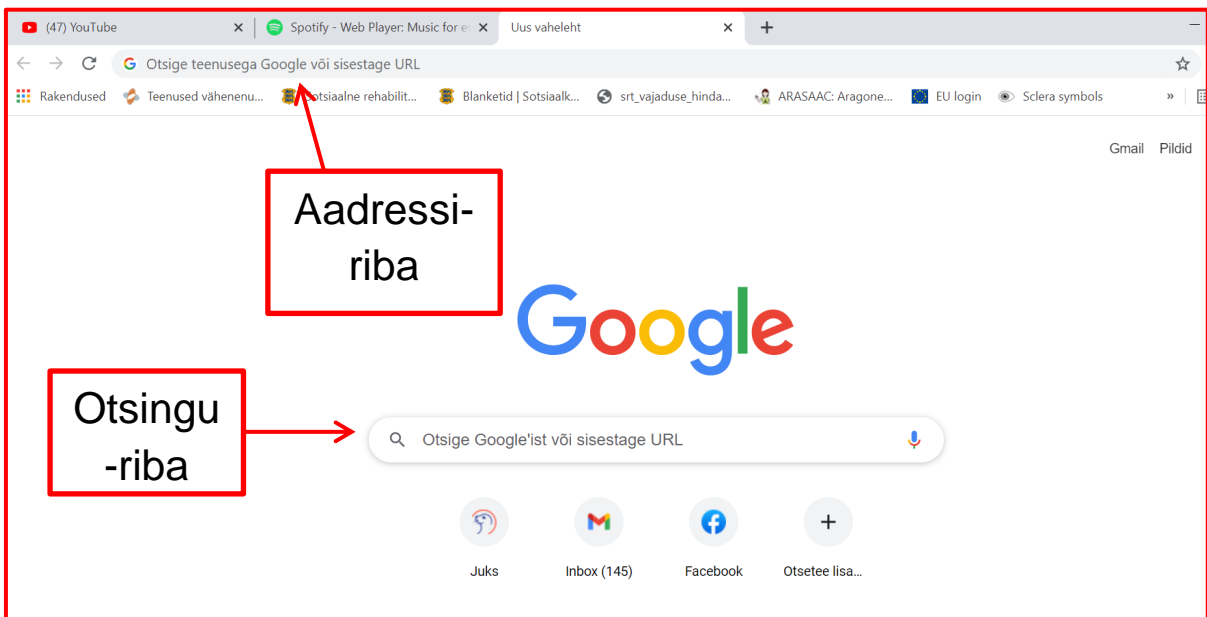
Kui soovid vahelehte sulgeda, **klõpsa ristil**. 



Otsingu- ja aadressiriba

Aadressiriba on koht, kus on näha veebilehe aadress, mida külastad.

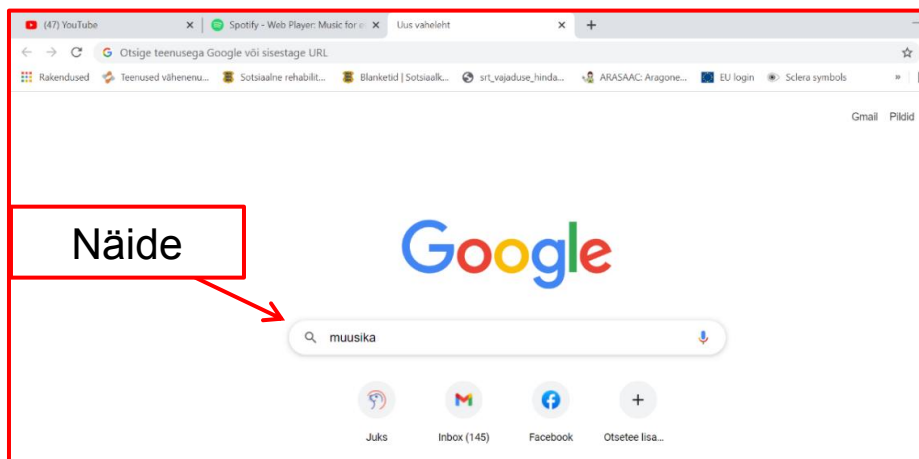
Google Chrome'is saad seda kasutada ka kui otsinguriba.



Lehe keskel asub otsinguriba.

Mõlemale ribale võid kirjutada teema, mille kohta otsid infot.

Näiteks võid otsida infot muusika kohta.



Järjehoidjad

Järjehoidjad on selleks,

et salvestada oma lemmikud veebilehed.

Oma lemmiku veebilehtede salvestamiseks, **klõpsa tähekesel.**

Veebilehtede **järjehoidjad** on nähtavad aadressiriba all.



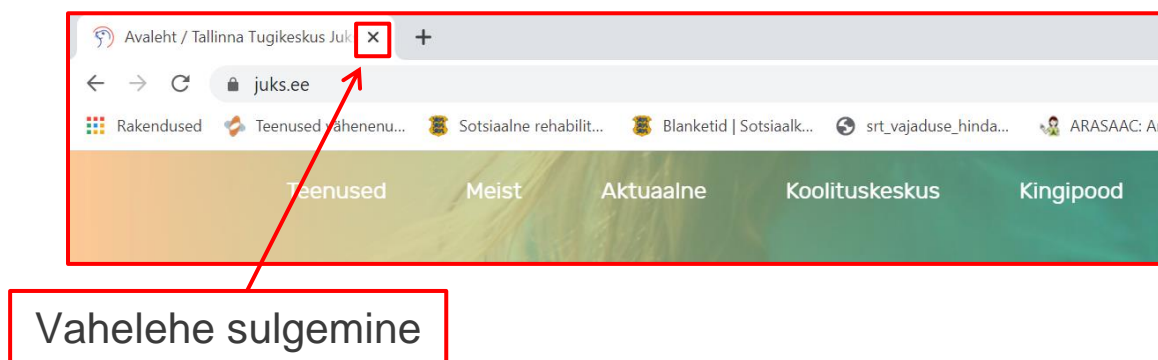
Vahelehe sulgemine

Sa võid sulgeda avatud vahelehe.

Lehe sulgemiseks, **vajuta X.**

Kui sul on avatud ainult üks vaheleht,

siis selle sulgedes sulged ka brauseri.



Enim kasutavate lehtede otseteed

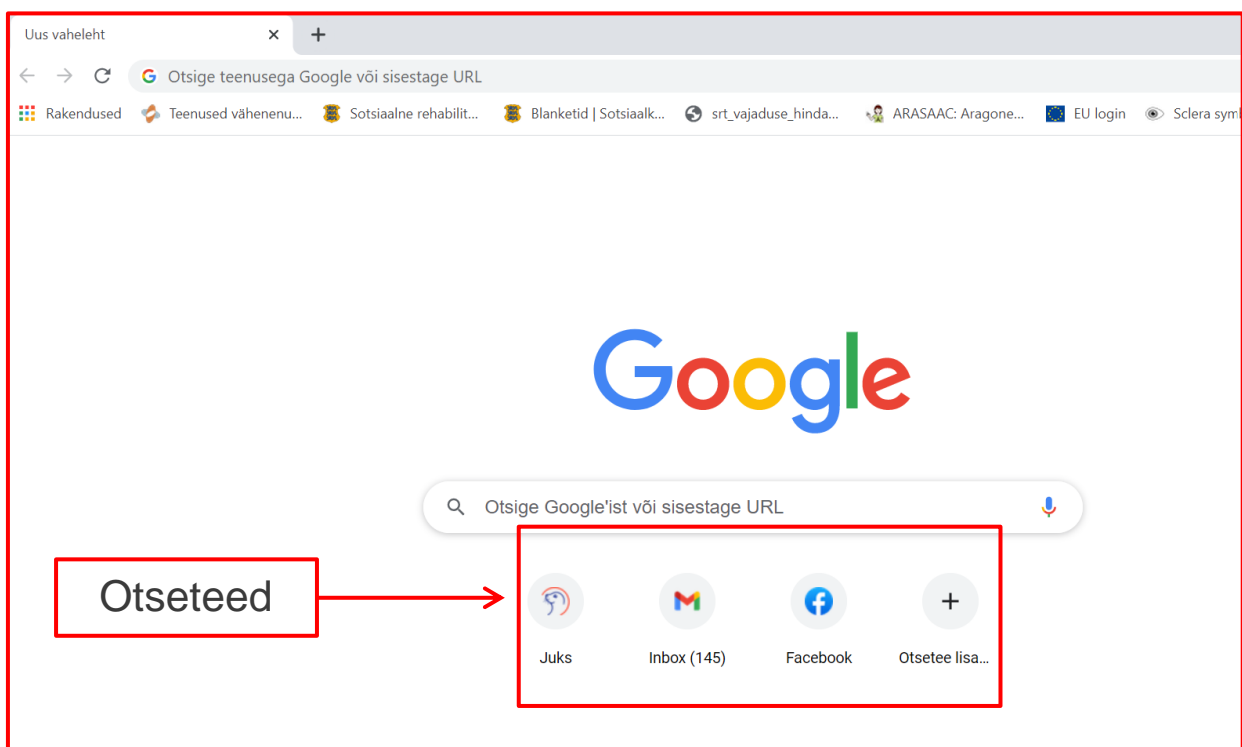
Veebilehed, mida külastad kõige rohkem on nähtavad otsinguriba all.

Need on nähtavad kui väiksed pildid, mille all on tekst.

Neid kutsutakse **otseteedeks**.

Enim külastavate veebilehtede vaatamiseks:

- Ava **Google Chrome**'is uus vaheleht.
- Klõpsa **veebilehe otseteel**, mida soovid külastada.



Nipid otsingute tegemiseks

Kui soovid midagi internetis otsida:

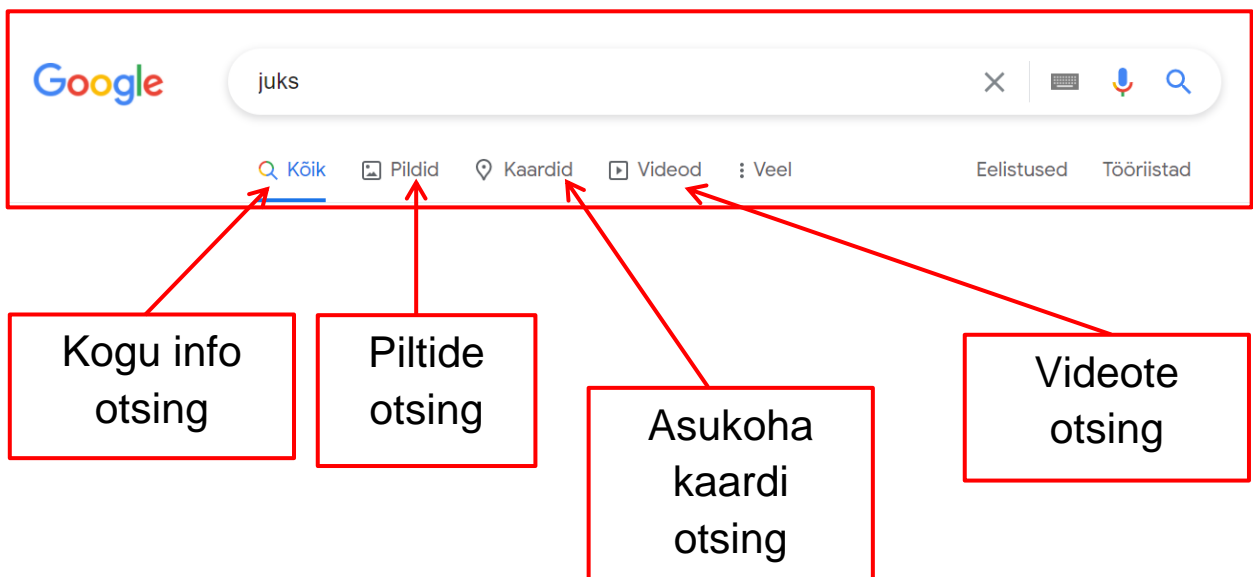
- Mõtle sellele, mida soovid otsida.
- Kirjuta üks või kaks **märksõna** teema kohta, mida soovid leida.
- Vajuta **klahvi Enter**.
- Saad valida ühe neist võimalustest:

kõik,

pildid,

kaardid,

või videod.



Siin on mõned näited otsingutest:

Oma kodukoha ilmateate nägemiseks,

on olemas erinevaid veebilehti.

Tee otsing nii:

- Kirjuta otsinguribale sõna **ilm**.
- Vajuta **klahvi Enter**.
- Klõpsa võimalusel **Kõik**, et näha kogu infot.
- Liigu kursoriga veebilehele, mida soovid avada ja klõpsa sellel.

The screenshot shows a Google search for "ilm" in a browser. The search bar contains "ilm" and the "Kõik" button is highlighted with a red box. A red arrow points from a text box on the right to the search bar. The text box contains the instruction "Kirjuta 'ilm' ja vajuta klahvi Enter". Below the search bar, the weather for Kristiine, Tallinn is displayed, including a temperature of 4°C and a forecast for the next 12 hours. The "Kõik" button is also highlighted with a red box and an arrow.

Kirjuta "ilm"
ja vajuta klahvi Enter

Kõik

Google ilm

Umbes 39 400 000 tulemust (0,41 sekundit)

Kristiine, Tallinn
esmaspäev 14.00
Vihm

4 °C | °F Sademed: 94%
Õnustikus: 88%
Tuul: 8 m/s

temperatuur Sademed Tuul

4 3 2 1 -1 -1 1 3

15:00 18:00 21:00 00:00 03:00 06:00 09:00 12:00

E T K N R L P E

4° -2° 6° -1° 7° -1° 6° -2° 4° 3° 6° 1° 8° 0° 8° 1°

weather.com • Tagasiside

https://ilm.ee
ILM.EE - ilmategija internetis
Pilves ilm. Mitmel pool sajab vihma ja lörtsi, sadu on kohati tugev, õhutpoolikul tuleb paiguti ka lund. Puhub edela- ja lõunatuul 7-12, puhanguiti 15-21, saartel ja ...
4 päeva prognoos · Täname ilm · Lisainfo · Tartu

http://www.ilmateenistus.ee/ilm/4-ooapaeva-prognoos

See on näide veebilehest, kus saad tutvuda ilmateatega

	Taisipäev	Kolmapäev	Neljapäev	Reede
Öö	-3.1	-3.2	-5.2	-5.2
Päev	2..6	2..7	3..7	2..6

Pilves ilm. Mõttel pool sajab vihma ja lörtsi, sadu on kohati tugev, õhutupoolikule tuleb paiguti ka lund. Puhub edela- ja lõunatuul 7-12, puhanguti 15-21, saartel ja rannikul 12-17, puhanguti kuni 24 m/s, pärastlõunal aegamisi nõrgeneb ja pöördub saartel läände. Õhutemperatuur on 2..8°C.

Pannkookide retsepti otsimine

Internetis on palju veebilehti retseptide jaoks.

Otsi nii:

- Kirjuta otsinguribale sõnad **pannkoogid** ja **retsept**.
- Vajuta **klahvi Enter**. Ilmub palju võimalusi.
- Sa võid klõpsata valikul **Kõik**, et lugeda retsepte või klõpsata valikul **Videod**, et näha retseptide videoid.
- Vali võimalus, mis sulle meeldib.
- Klõpsa sellel, et avada veebileht või video.

Näiteks kui soovid vaadata videot pannkookide retsepti kohta, vali võimalus **Videod**.

Kirjuta “pannkookid” ja “retsept” ning vajuta klahvi Enter

Videote otsing

Vali üks võimalustest

Piltide otsing

Samuti võid otsida pilte.

Piltide otsimiseks:

- Kirjuta otsinguribale, mille kohta soovid pilte leida.

Näiteks **auto**.

- Vajuta **klahvi Enter**.

- Vali võimalus **Pildid**.

- Klõpsa pildil, mida soovid näha suuremalt.

The screenshot shows a Google search page for the word 'auto'. The search bar contains the text 'auto'. Below the search bar, there are several search filters: 'Kõik', 'Pildid', 'Maps', 'Videod', 'Raamatud', 'Rohkem', 'Seaded', and 'Tööriistad'. The 'Pildid' filter is highlighted with a red box. Below the filters, there are several search results, each with a small image and a title. The first result is a yellow car, the second is a blue car, and the third is a futuristic car. Red arrows point from text boxes to the search bar, the 'Pildid' filter, and the first three search results. The text boxes contain the following instructions:

- Kirjuta "auto" ja vajuta klahvi Enter
- Vali üks võimalustest
- Piltide otsing

Google Chrome'i sulgemine

Google Chrome'ist väljumiseks,

sule kõik veebi- ja vahelehed.

- Veebilehe sulgemiseks klõpsa ristil,



mis asub lehe üleval paremas nurgas.

The screenshot shows a Google Chrome browser window. The address bar contains the URL 'google.com/search?q=juks&rlz=1C1GCEA_enEE929EE929&oq=juks&aqs=chrome..69157j0l3j0i1012j0l4.1596j0j15&sourceid=chrome&ie=UTF-8'. The close button (a red square with a white 'X') is highlighted with a red box. A red arrow points from the text box below to the close button.

Sulgemine

Arvuti ja IKT kasutamise alused

Lihtsas keeles teksti autorid: Eleonora Di Liberto, Cátia Brôco, Julián Antonio Díaz-Toledo Gómez, M^a Sagrario López Sánchez, M^a Rosa Sánchez López Guerrero, Veronika Juknevičienė, Živilė Paulauskaitė, Roberta Piazza, Valentina Perciavalle, Simona Rizzari, Anna Krasnowska, Malle Oberpal, Kaja Vaabel.

Kujundajad: Martina Di Liberto, Sandra Belchior, Julián Antonio Díaz-Toledo Gómez, Tomaš Karnecki, Simona Rizzari, Piotr Grzegorz Bendiuk, Malle Oberpal, Kaja Vaabel.

Selle lihtsas keeles teksti **kontroll-lugemise** tegi: M. Vanaselja.

Sissejuhatuse illustratsioonid: <https://pixabay.com/it/>



<https://accessibleinformationmaterial.blogspot.com>



Kaasrahastas
Euroopa Liidu programm
„Erasmus+”

"Euroopa Komisjoni toetus käesoleva väljaande koostamisele ei tähenda väljaandes esitatud sisu kinnitamist. Väljaandes esitatud sisu peegeldab vaid autorite seisukohti. Euroopa Komisjon ei vastuta selles sisalduva teabe kasutamise eest."