



Podstawy obsługi komputera i ICT

Google Chrome



Wprowadzenie

Broszura którą czytasz jest serią części broszur.



Mają one na celu pomoc i naukę w korzystaniu z komputera i internetu.



Broszury napisane są przy użyciu łatwego do odczytania języka.



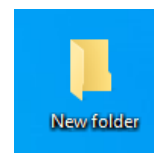
Każda z nich dotyczy innego tematu.

Tematy serii broszur:

1. Włączanie, wyłączanie i uruchamianie ponowne komputera. Mysz i klawiatura.



2. Pulpit – przenoszenie plików, tworzenie i usuwanie folderów.



3. Funkcje ułatwień dostępu - skróty klawiaturowe.



4. Pamięć USB.



5. Microsoft Word.



6. Edytor Wideo.



7. Bezpieczeństwo cyfrowe.



8. Google Chrome



9. Mapy Google



10. YouTube




11. Gmail



12. Facebook i Messenger



13. Pixlr X



14. Curriculum Vitae Europass



Seria broszur napisana została przez ekspertów z 7 organizacji.

Te organizacje to:

Associazione Uniamoci Onlus z Włoch.



Asociacija "Aktyvus Jaunimas" z Litwy.



Centro Social e Paroquial Santos Martires z Portugalii.



Tallinna Tugikeskus JUKS z Estonii.



IES El Greco z Hiszpanii.



I.E.S. EL GRECO

Towarzystwo Wspierania Inicjatyw Społecznych Alpi z Polski.



Università Degli Studi Di Catania z Włoch.



Więcej informacji na temat projektu można znaleźć na tej stronie internetowej:

<https://accessibleinformationmaterial.blogspot.com/>

Seria książek powstała w wyniku programu Erasmus+.



Projekt w ramach Erasmus+ nosi tytuł: Accessible Information Material.



SŁOWNICTWO


Erasmus+ jest to program Unii Europejskiej, który finansuje różne projekty.



Google Chrome

Wprowadzenie

Google to bardzo ważna na całym świecie firma technologiczna.

To jest jej symbol: 

Google ma przeglądarkę do wyszukiwania rzeczy w Internecie.

Przeglądarka nazywa się **Google Chrome**.

To jest jej symbol: 

Ta przeglądarka umożliwia robienie wielu rzeczy w Internecie.

Możesz na przykład wyszukiwać informacje w witrynach internetowych i zapisywać te, z których najczęściej korzystasz.

Możesz też rozmawiać z innymi ludźmi, oglądać zdjęcia i filmy, słuchać muzyki, brać udział w kursie, szukać pracy czy robić zakupy.

Jeśli chcesz go używać, musisz go zainstalować na komputerze, telefonie komórkowym lub tablecie.

Uruchamianie wyszukiwarki Google Chrome

Aby wejść do przeglądarki **Google Chrome**:

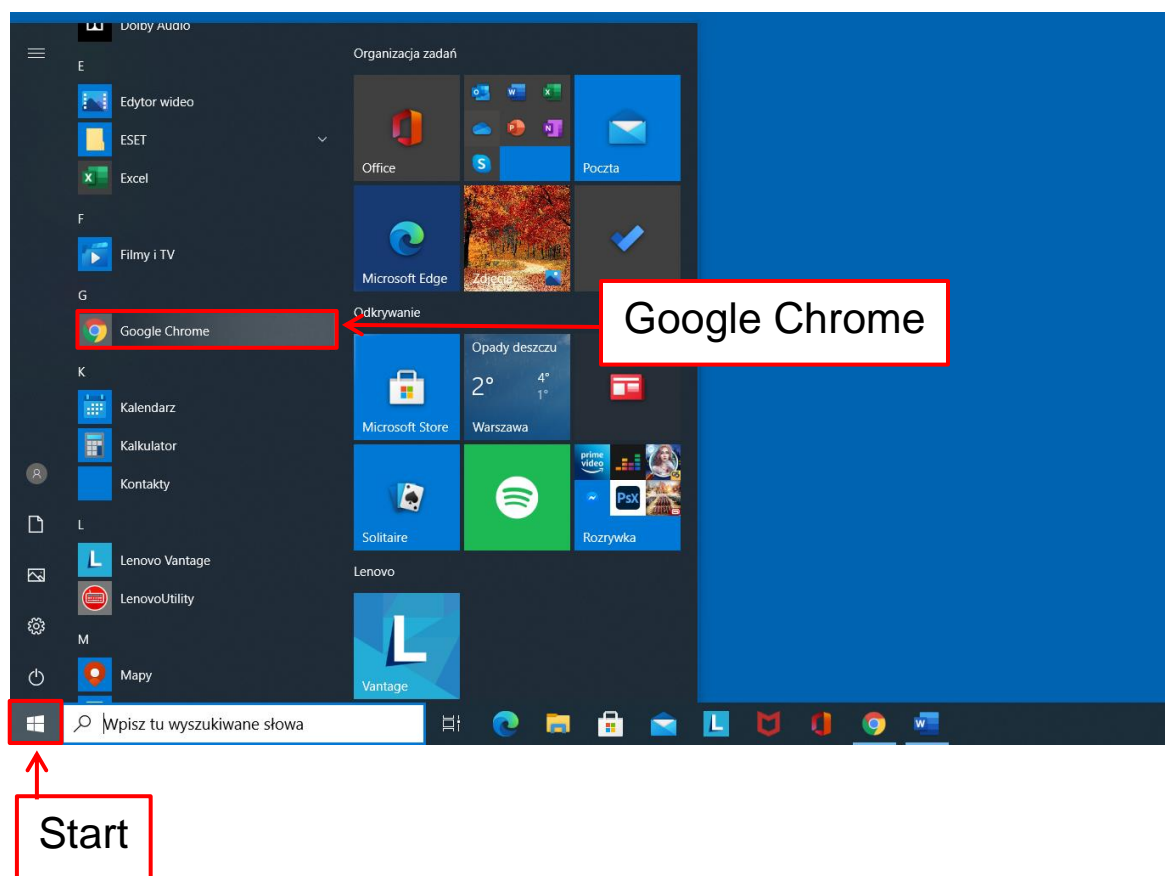
- Kliknij **Start** na pasku u dołu ekranu.



- Przewiń menu w dół.



- Kliknij ikonę **Google Chrome**.




Innym sposobem na wejście do **Google Chrome** jest:

- Spójrz na pulpit.

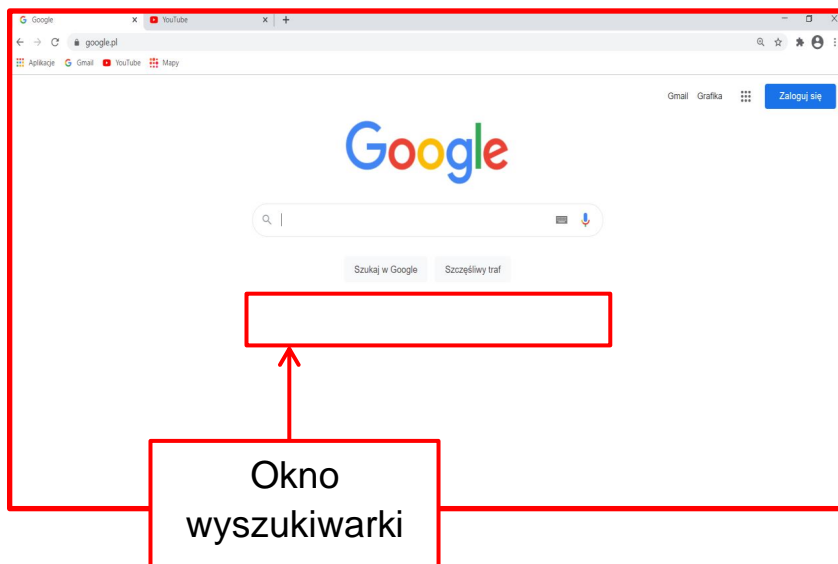
Pulpit to pierwsza rzecz, którą widzisz po otwarciu komputera.

Na pulpicie znajduje się tapeta, ikony i pasek narzędzi.

- Kliknij ikonę **Google Chrome** na pulpicie.



Po wejściu do **Google Chrome** widzisz wyszukiwarkę:



Elementy Google Chrome

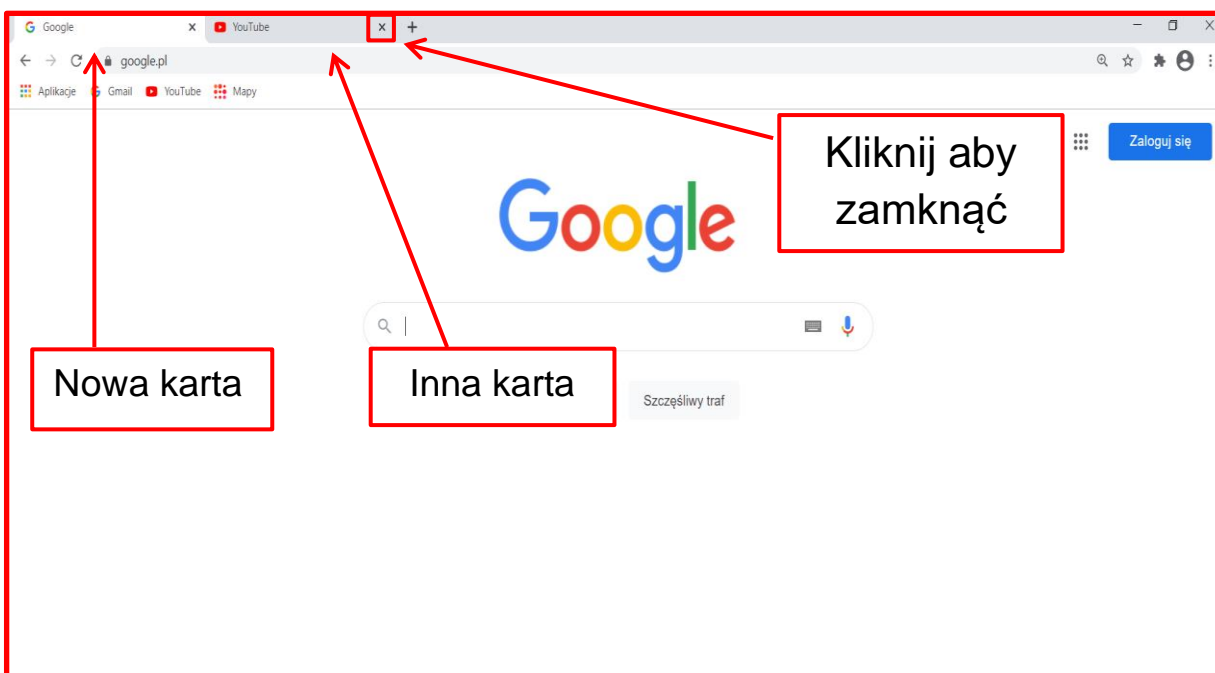
Aby korzystać z Google Chrome, musisz znać jego elementy.

Główne elementy **Google Chrome** to:

Karty

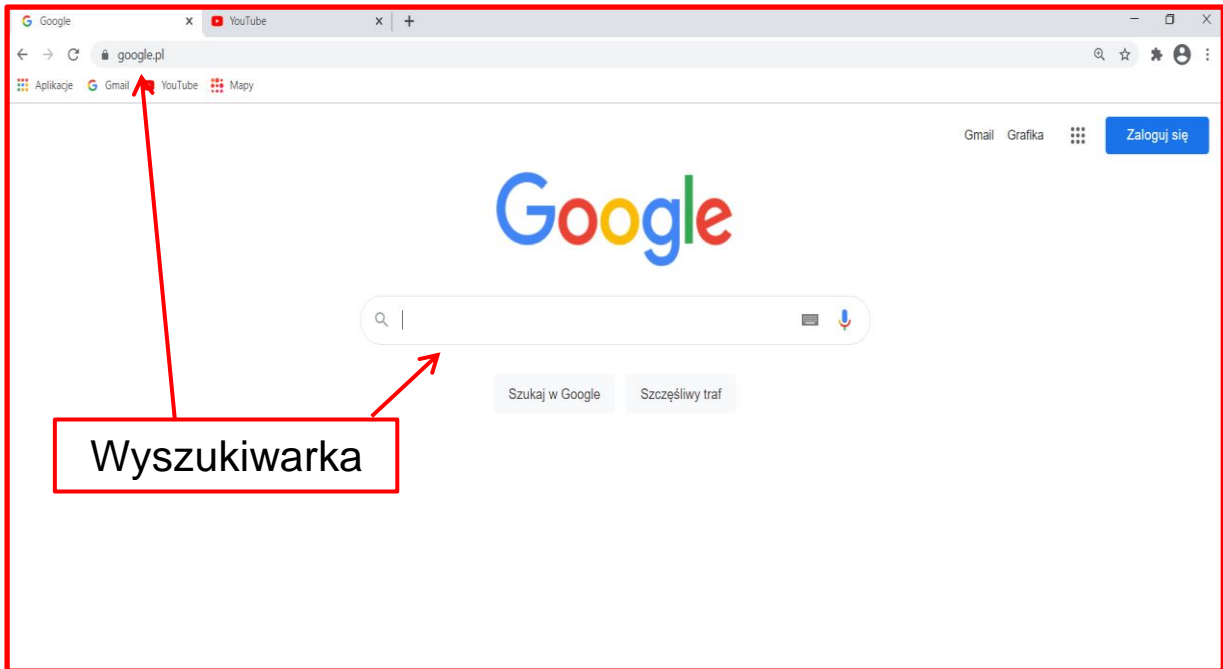
Każda witryna otwierana na komputerze, telefonie komórkowym lub tablecie jest wyświetlana jako karta. Możesz otworzyć kilka kart jednocześnie.

Jeśli chcesz zamknąć kartę, kliknij **krzyżyk**.



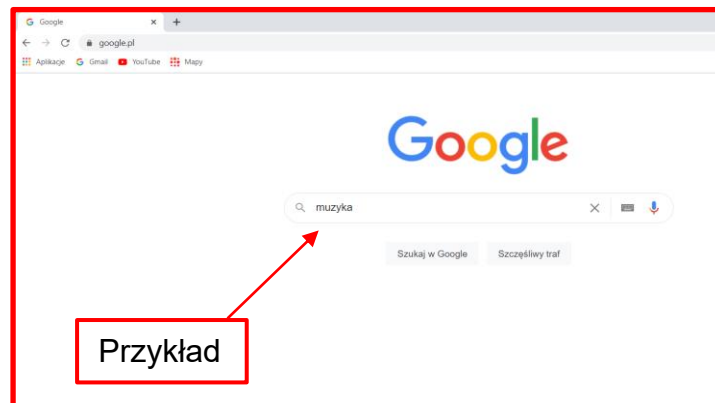
Pasek wyszukiwania lub pasek adresu

W tym miejscu pojawia się adres odwiedzanej strony.



W tym miejscu również możesz wpisywać to czego szukasz.

Możesz na przykład szukać muzyki.



Zakładki

W tym miejscu możesz zapisać swoje ulubione strony. Aby to zrobić, kliknij **gwiazdkę**.

Dodaj zakładkę do tej karty

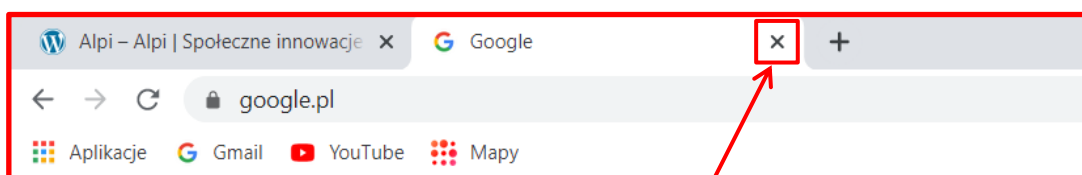


Zamykanie karty

Możesz **zamknąć** otwartą stronę.

Aby zamknąć stronę, naciśnij **X**.

Jeśli **zamykasz stronę**, zamykasz przeglądarkę.



Kliknij X aby zamknąć stronę

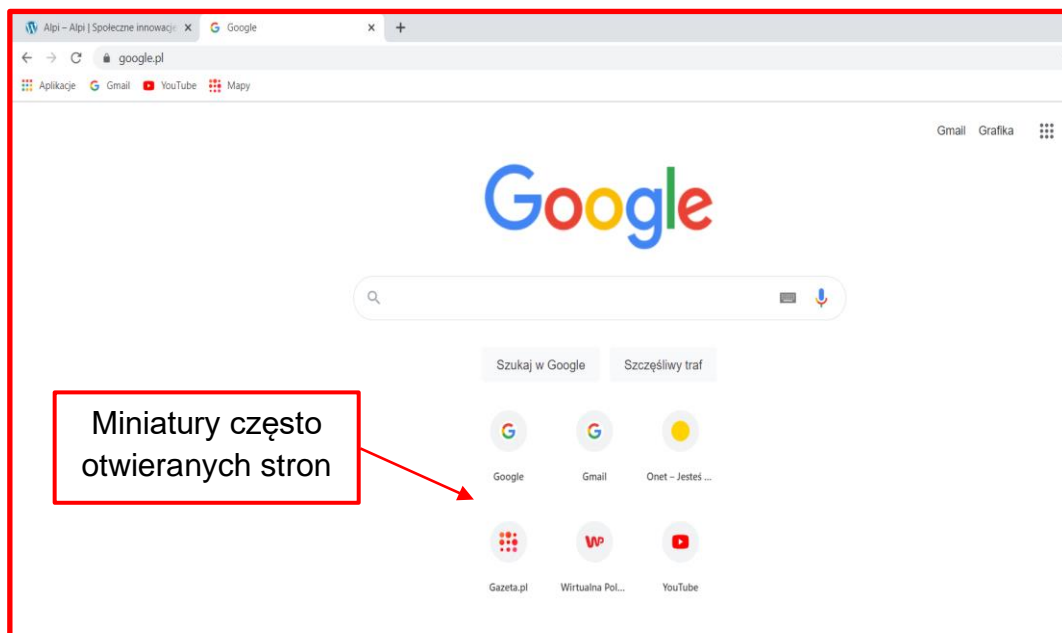
Podgląd często używanych stron

Strony internetowe, które odwiedzasz częściej, pojawią się w przestrzeni pod paskiem wyszukiwania.

Są to symbole z nazwą pod nimi. Nazywa się to **miniaturami**.

Aby zobaczyć strony, które odwiedzasz częściej:

- Kliknij ikonę **Google Chrome**.
- Kliknij **miniaturę strony**, którą chcesz odwiedzić.



Wskazówki dotyczące wyszukiwania

Aby poszukać czegoś w internecie:

- Zastanów się, czego chcesz szukać.
- Wpisz jedno lub dwa słowa kluczowe z tematu, który chcesz przeszukać.
- Naciśnij przycisk **Enter**.
- Możesz wybrać jedną z tych opcji:

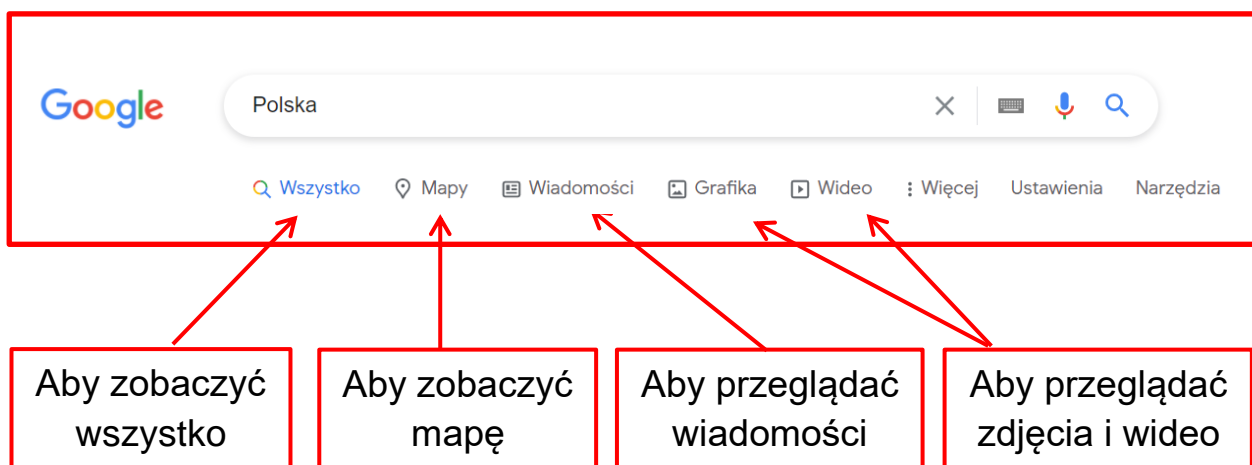
Wszystko,

Mapy,

Wiadomości,

Grafika,

Lub Wideo.



Kilka przykładów:

Aby sprawdzić pogodę w Twoim mieście:

Jest wiele stron.

Wyszukaj w następujący sposób:

- Wpisz słowo **pogoda** na pasku przeglądarki.
- Naciśnij przycisk **Enter**.
- Kliknij **Wszystko**, aby wyświetlić wszystkie informacje.
- Przesuń kursor na stronę, którą chcesz otworzyć i kliknij ją.

The screenshot shows a Google search result for 'Pogoda Wrocław'. The search bar contains 'Pogoda Wrocław' and the search button is highlighted with a red box and the text 'Napisz tu **pogoda** i kliknij Enter'. Below the search bar, the 'Wszystko' tab is selected and highlighted with a red box and the text 'Wszystko'. The search results show the current weather in Wrocław: 4°C, 36% chance of rain, 70% humidity, and 16 km/h wind. Below this, there is a 7-day forecast table.

22:00	01:00	04:00	07:00	10:00	13:00	16:00	19:00
śr.	czw.	pt.	sob.	niedz.	pon.	wł.	śr.
7° 1°	3° 2°	8° 3°	7° 4°	12° 6°	12° 6°	13° 6°	13° 4°

Aby szukać przepisów

W Internecie jest wiele stron z przepisami.

Szukaj w następujący sposób:

- Wpisz **przepisy** na słowa na pasku przeglądarki.
- Naciśnij **przycisk Enter**. Pojawia się wiele opcji.
- Możesz kliknąć **Wszystkie**, aby przeczytać niektóre przepisy lub kliknąć lub możesz kliknąć **Filmy**, aby zobaczyć filmy z przepisami.
- Wybierz opcję, którą lubisz.
- Kliknij, aby otworzyć stronę internetową lub wideo.

Na przykład, jeśli chcesz obejrzeć wideo z przepisem, wybierz opcję Wideo.

The image shows a screenshot of a Google search for 'Przepisy'. The search bar contains the word 'Przepisy'. Below the search bar, the 'Wideo' filter is selected. The search results show two entries: 'Przepisy.pl - Przepisy kulinarne - Twoja baza przepisów' and 'Przepisy - PrzyslijPrzepis.pl'. Red arrows and boxes highlight key actions: 'Napisz Przepisy i kliknij Enter' points to the search bar; 'Aby zobaczyć wideo' points to the 'Wideo' filter; and 'Wybierz stronę' points to the first search result.

Przepisy - Szukaj w Google

google.pl/search?q=Przepisy&xsrf=ALeKk03SZjNEV3hKTBf9NagE6C0QLQRma

Aplikacje Gmail YouTube Mapy

Google Przepisy

Wszystko Grafika Wiadomości Wideo Zakupy Więcej Ustawienia Narzędzia

Około 103 000 000 wyników (0,44 s)

https://www.przepisy.pl

Przepisy.pl - Przepisy kulinarne - Twoja baza przepisów

Przepisy.pl powstały z myślą o wszystkich miłośnikach dobrej kuchni. Każdego dnia podsunie Ci sposób na smaczny i oryginalny posiłek. Sprawdź nasze ...

Dania i przekąski · Pomysły na Obiad · Przepisy na Kanapki na... · Sałatki

https://www.przyslijprzepis.pl > przepisy

Przepisy - PrzyslijPrzepis.pl

Przepisy. liczba przepisów: 229172. Musztardowe pałki kurczaka z marchewkowym makaronem. Dodane przez: EwaW2910 ...

Napisz Przepisy i kliknij Enter

Aby zobaczyć wideo

Wybierz stronę

Aby wyszukiwać obrazy

Możesz także wyszukiwać obrazy.

Aby wyszukać obrazy:

- Napisz, czego chcesz szukać, w pasku przeglądarki. Na przykład: samochód.
- Naciśnij przycisk **Enter**.
- Wybierz opcję **Obrazy**.
- Kliknij obraz, który chcesz powiększyć.

The image shows a screenshot of a Google search page for the word 'samochód'. The search bar contains the text 'samochód'. Below the search bar, there are several filter buttons: 'Wszystko', 'Grafika', 'Zakupy', 'Mapy', 'Wiadomości', 'Więcej', 'Ustawienia', and 'Narzędzia'. The 'Grafika' button is highlighted with a red box. Below the filters, there are several image thumbnails of cars. The first three thumbnails are highlighted with red boxes. A red arrow points from the text 'Napisz samochód i kliknij Enter' to the search bar. Another red arrow points from the text 'Aby przeglądać obrazy' to the 'Grafika' button. A third red arrow points from the text 'Wybierz obraz' to one of the car images.

Napisz samochód i kliknij Enter

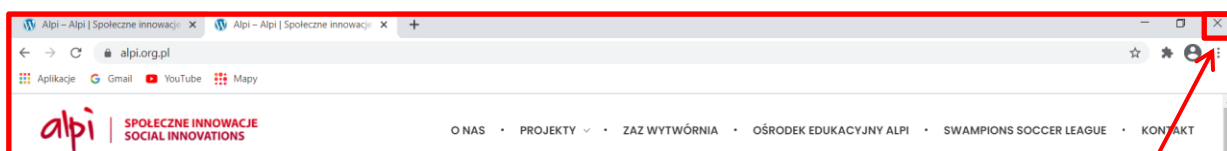
Aby przeglądać obrazy

Wybierz obraz

Aby zamknąć Google Chrome

Aby wyjść z przeglądarki **Google Chrome**, zamknij wszystkie karty lub witryny internetowe.

- Kliknij **krzyżyk witryny**, aby ją zamknąć 



Aby zamknąć
przeglądarkę kliknij X

Podstawy użycia komputera i ICT

Autorzy łatwego do odczytania języka: Eleonora Di Liberto, Cátia Brôco, Julián Antonio Díaz-Toledo Gómez, M^a Sagrario López Sánchez, M^a Rosa Sánchez López Guerrero, Veronika Juknevičienė, Živilė Paulauskaitė, Roberta Piazza, Valentina Perciavalle, Simona Rizzari, Anna Krasnowska, Malle Oberpal, Kaja Vaabel.

Technicy graficzni łatwego do odczytania języka: Martina Di Liberto, Sandra Belchior, Julián Antonio Díaz-Toledo Gómez, Tomáš Karnecki, Simona Rizzari, Piotr Grzegorz Bendiuk, Malle Oberpal, Kaja Vaabel.

Korekta tego łatwego do odczytania tekstu została wykonana przez:
Dominik Staniaszek.

Źródło ilustracji z wprowadzenia: <https://pixabay.com/it/>



<https://accessibleinformationmaterial.blogspot.com>

Projekt współfinansowany w
ramach programu Unii Europejskiej
Erasmus+



“Wsparcie Komisji Europejskiej dla produkcji tej publikacji nie stanowi poparcia dla treści, które odzwierciedlają jedynie poglądy autorów, a Komisja nie może zostać pociągnięta do odpowiedzialności za jakiegokolwiek wykorzystanie informacji w niej zawartych.”