




Arvuti ja IKT kasutamise alused

Töölaud: failide liigutamine,
kaustade loomine ja kustutamine



Sissejuhatus

See brošüür, mida sa loed,
on osa brošüüride sarjast.



Brošüüride sari õpetab,
kuidas kasutada arvutit ja internetti.



Brošüürid on kirjutatud
lihtsalt loetavas ja arusaadavas keeles.



Iga brošüür on erineva teema kohta.


Brošüüride sarja kõik teemad:

1. Arvuti sisse ja välja lülitamine

- Hiir ja klaviatuur



2. Töölaud: failide liigutamine,
kaustade loomine ja kustutamine



3. Juurdepääsetavuse tööriistad

- Klaviatuuri kiirkäsklused



4. Mälupulk



5. Microsoft Word



6. Videoredaktor



7. Ohutus internetis



8. Google Chrome



9. Google Maps



10. YouTube



11. Gmail



12. Facebook ja Messenger



13. Pixlr X



14. Curriculum Vitae Europass



Brošüüride sarja on kirjutanud eksperdid

7-st organisatsioonist.

Need 7 organisatsiooni on:

Associazione Uniamoci Onlus Itaaliast



Asociacija "Aktyvus Jaunimas"

Leedust



Centro Social e Paroquial Santos Martires

Portugalist



Tallinna Tugikeskus Juks Eestist



IES El Greco Hispaaniast



I.E.S. EL GRECO

Towarzystwo Wspierania Inicjatyw

Spolecznych Alpi Poolast



Università Degli Studi Di Catania Itaaliast



Projekti kohta leiad rohkem lihtsat ja arusaadavat infot sellelt veebilehelt:

<https://accessibleinformationmaterial.blogspot.com/>

Brošüüride sari on loodud Erasmus+ projekti tulemusel.



Selle Erasmus+ projekti nimi on Accessible Information Material.



SÕNAVARA

Erasmus+ on Euroopa Liidu programm, mis rahastab erinevaid projekte.



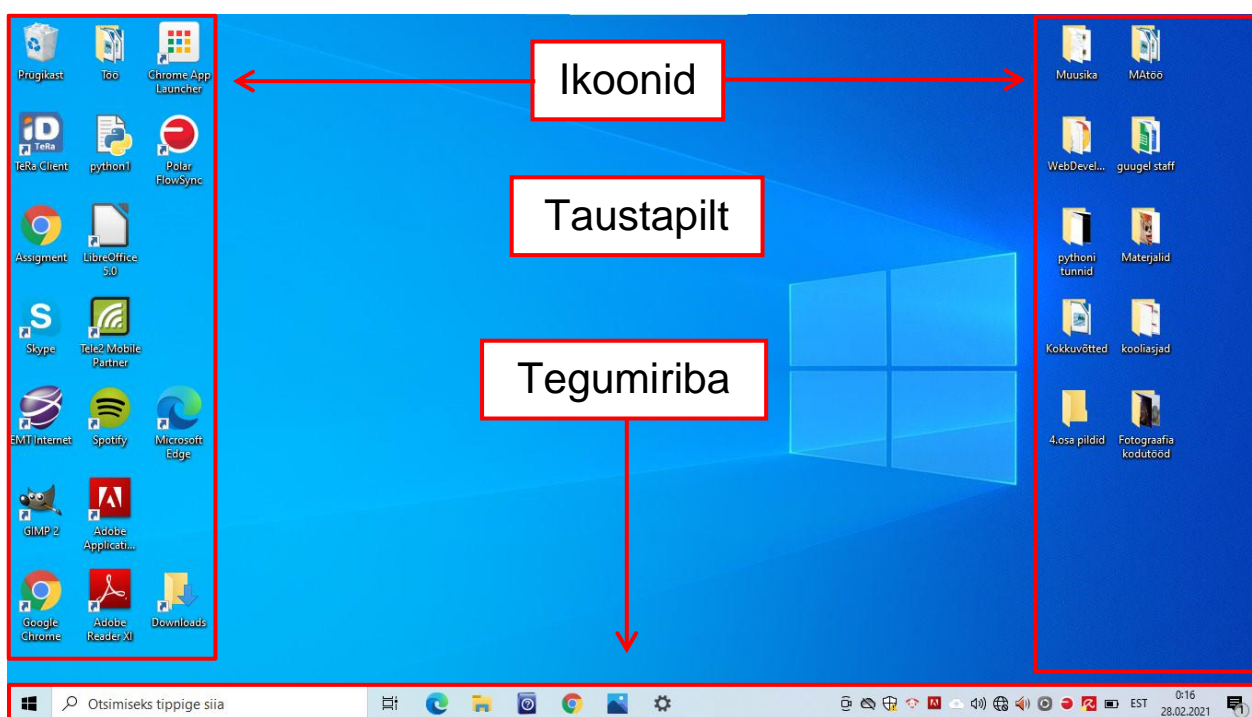
Töölaud: failide liigutamine, kaustade loomine ja kustutamine

Sissejuhatus

Töölaud on esimene asi,


mida näed ekraanil, kui avad oma arvuti.

Töölauaual on nähtavad taustapilt, erinevad ikoonid ja tegumiriba.



Mis on kaust?

Kaust on koht arvutis, mis on mõeldud failide hoidmiseks.

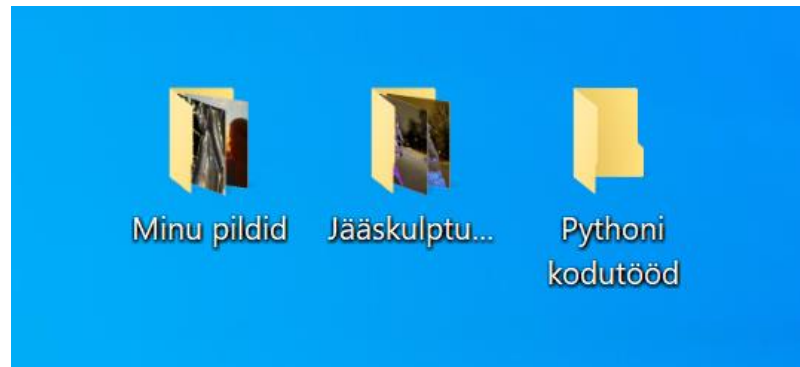


Failid võivad olla näiteks tekstidokumendid, pildid või muusika.

Kaustas saad hoida koos mitmeid sarnaseid faile.

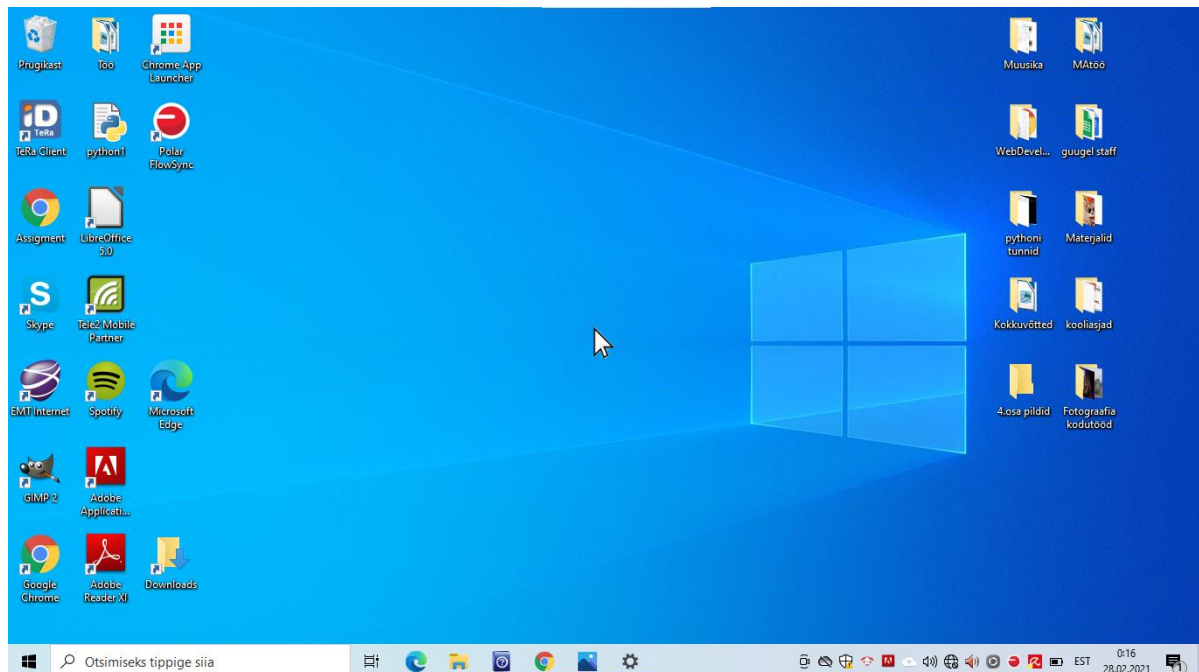
Näiteks võid luua kausta, et hoida ühes kohas koos oma fotosid või muusikat.

Mõned näited kaustadest:

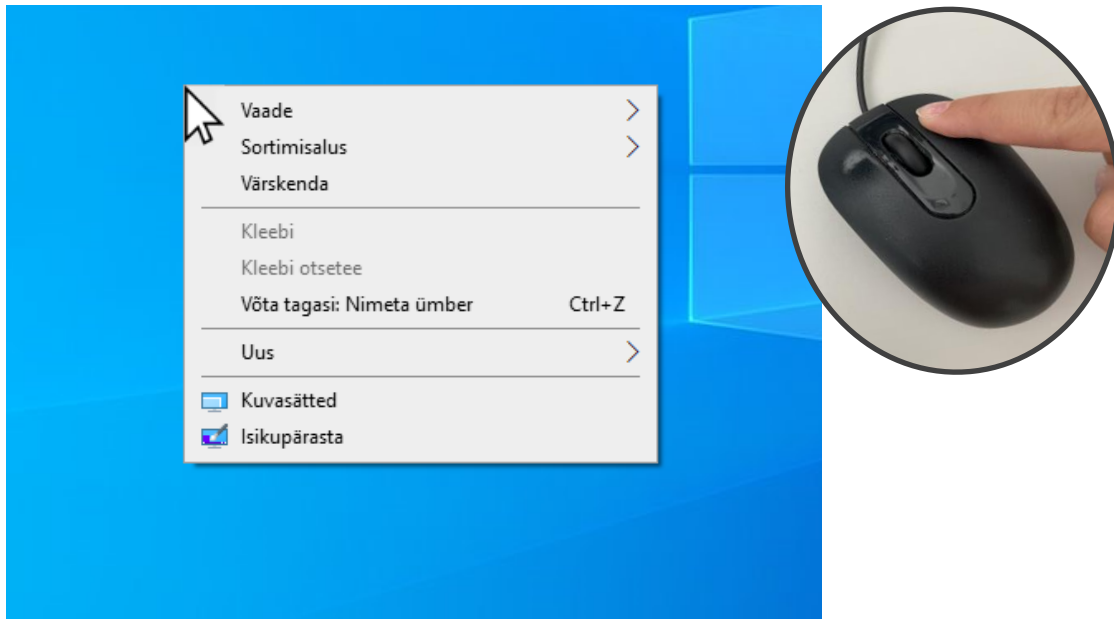


Kausta loomine

1. Vii kursor tühjale kohale oma töölaual.

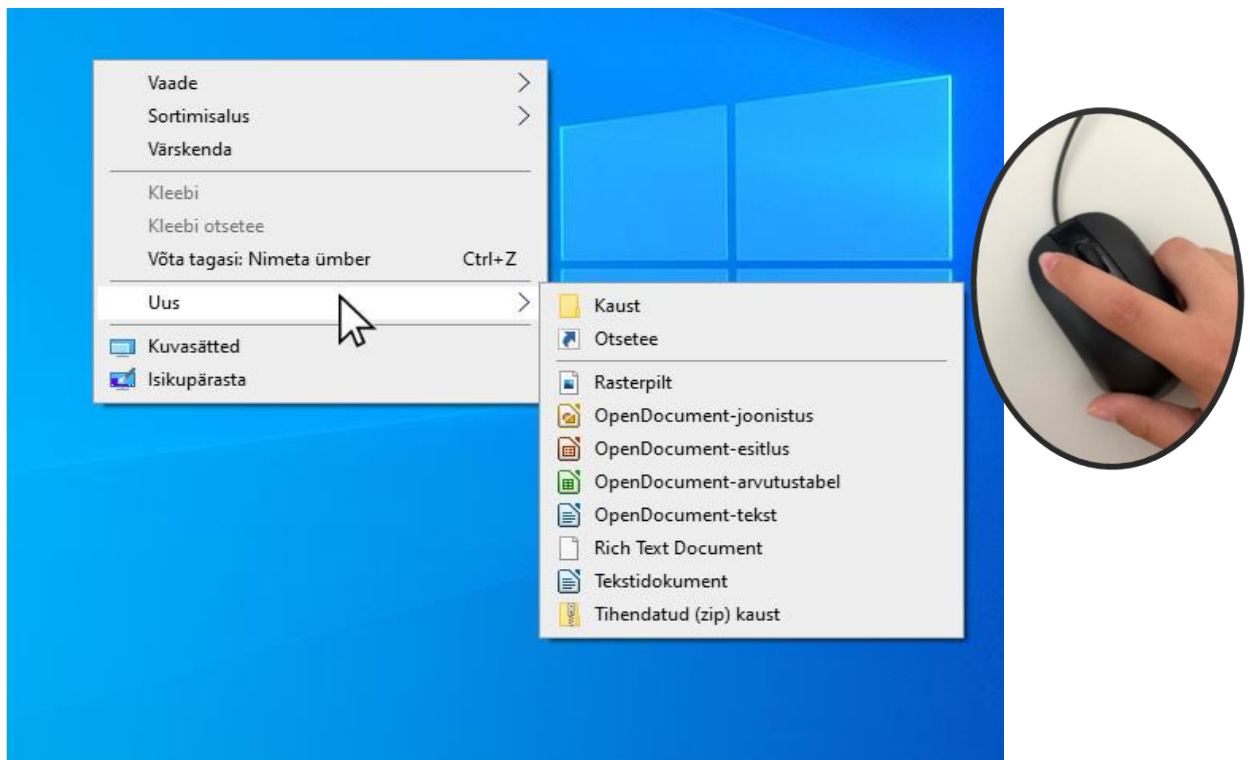


2. Klõpsa töölaua hiire parema klahviga. Avaneb menüü.



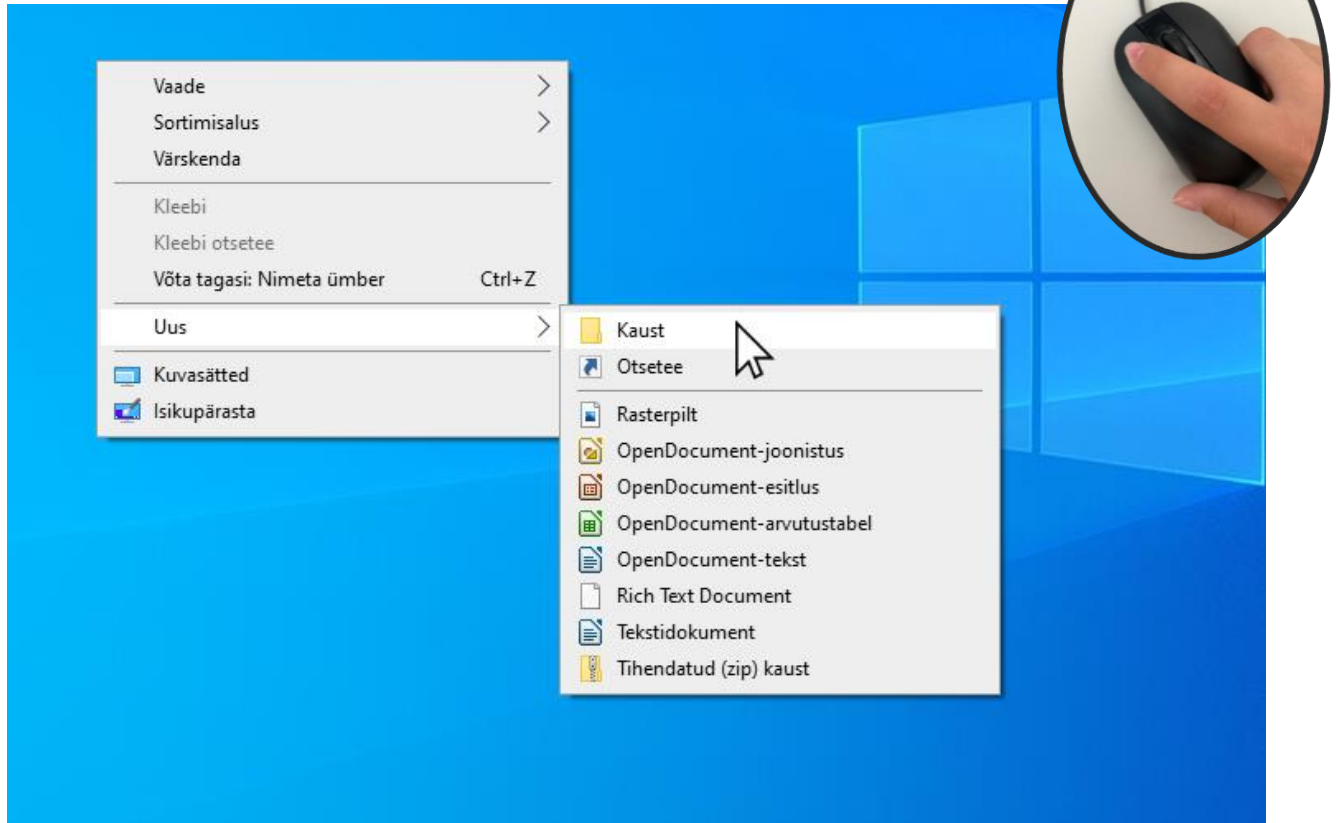
3. Klõpsa hiire vasaku klahviga menüüs real **Uus**.

Avaneb uus menüü.



4. Liigu kursoriga paremale, uuele ilmunud menüüle.

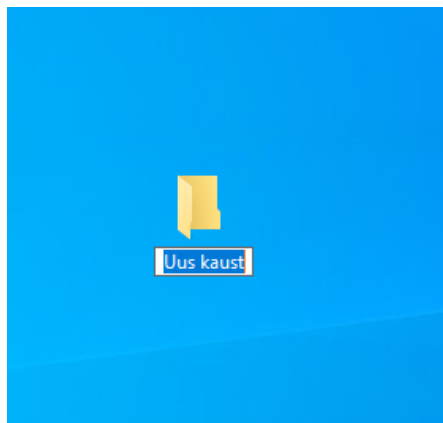
Klõpsa hiire vasaku klahviga real **Kaust**.



5. Nüüd on sul olemas uus kaust.

Pane kaustale ka nimi.

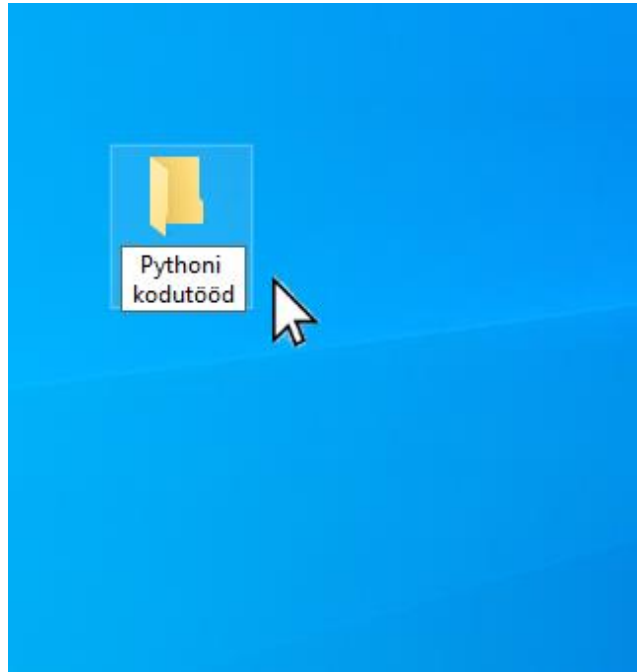
Selle saad kirjutada kausta all asuvasse kasti.



6. Hea nimi on lühike ja jääb hästi meelde.

Nime salvestamiseks vajuta klaviatuuril klahvi **Enter**.

Enter ↵



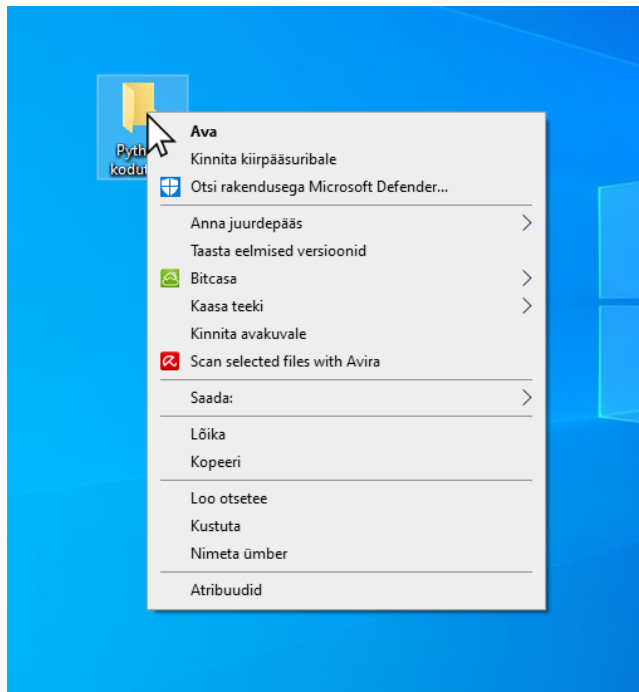
Kausta kustutamine

1. Vii kursor selle kausta peale, mida tahad kustutada.

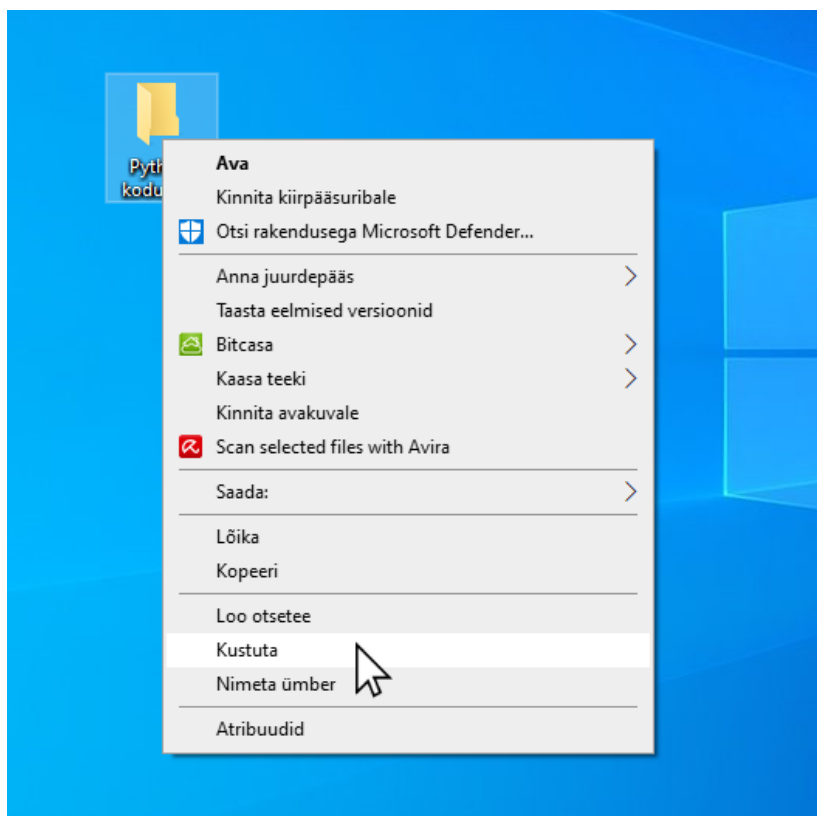


2. Klõpsa kaustal, kasuta selleks oma hiire paremat klahvi.

Avaneb menüü.



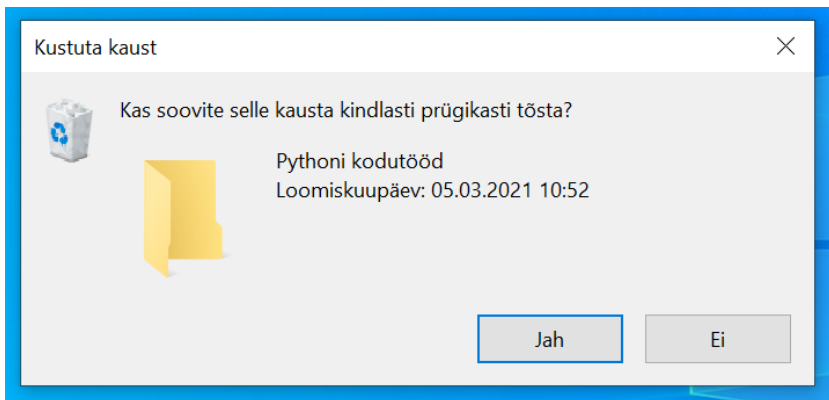
3. Klõpsa **Kustuta**, kasuta selleks hiire vasakut klahvi.



Mõned arvutid küsivad üle, kas soovid kausta kustutada.

Sellisel juhul ilmub ekraanile aken, mis küsib sinu kinnitust.

Klõpsa hiire vasaku klahviga nupul **Jah**.



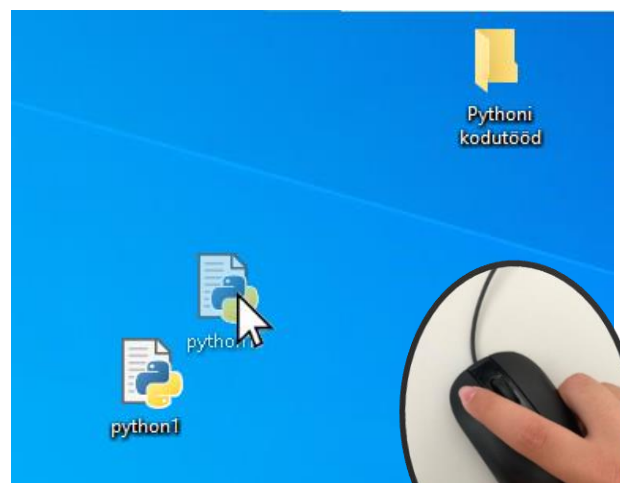
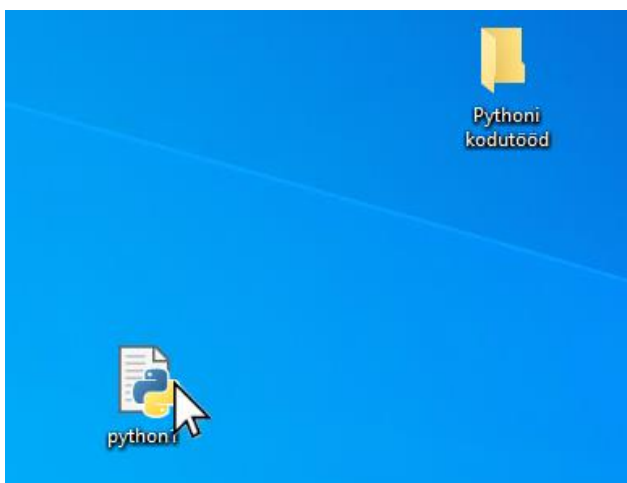
Failide liigutamine

1. Vali fail, mida soovid liigutada.

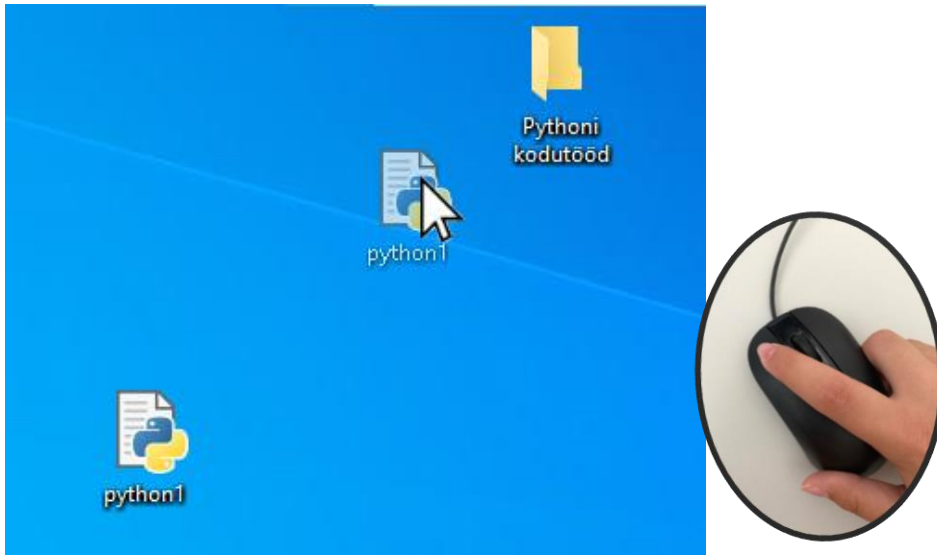
Selleks klõpsa failil hiire vasaku klahviga

ning lohista see fail uude asukohta.

Faili võid lohistada ka kausta.



Sellel ajal kui lohistad faili uude asukohta pead hoidma hiire klahvi kogu aeg sõrmega all.



2. Vabasta sõrm hiire vasakult klahvilt alles siis, kui fail on soovitud asukohas.

- Kui soovid faili liigutada kausta,

vabasta sõrm klahvilt alles siis, kui fail on kausta kohal.



Kaustade avamine ja sulgemine

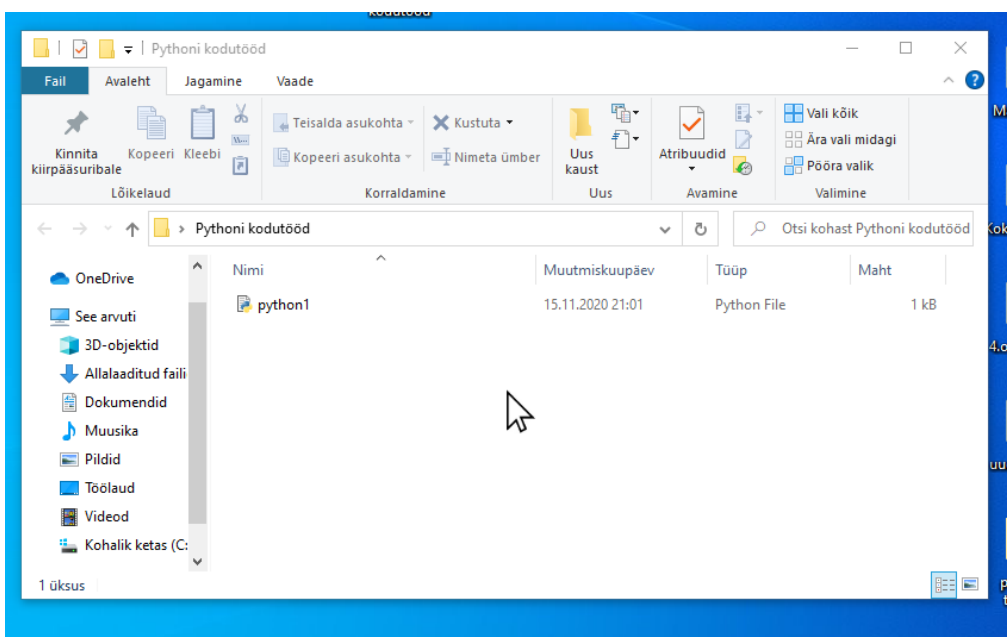
Kausta avamine

Kausta avamiseks pead tegema

soovitud kausta peal hiire vasaku klahviga topeltklõpsu.



Nüüd on su soovitud kaust avatud.

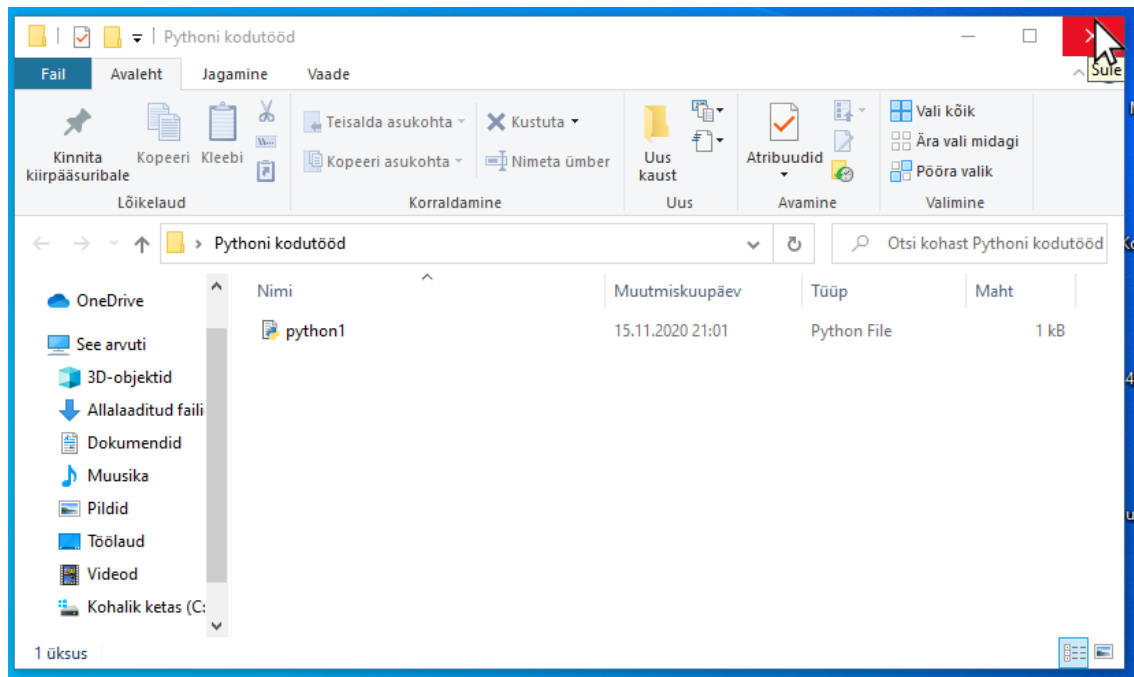


Kausta sulgemine

Kausta sulgemiseks pead hiire vasaku klahviga

klõpsama nupul **X** 

See asub akna ülemises paremas nurgas.



Arvuti ja IKT kasutamise alused

Lihtsas keeles teksti autorid: Eleonora Di Liberto, Cátia Brôco, Julián Antonio Díaz-Toledo Gómez, M^a Sagrario López Sánchez, M^a Rosa Sánchez López Guerrero, Veronika Juknevičienė, Živilė Paulauskaitė, Roberta Piazza, Valentina Perciavalle, Simona Rizzari, Anna Krasnowska, Malle Oberpal, Kaja Vaabel.

Kujundajad: Martina Di Liberto, Sandra Belchior, Julián Antonio Díaz-Toledo Gómez, Tomaš Karnecki, Simona Rizzari, Piotr Grzegorz Bendiuk, Malle Oberpal, Kaja Vaabel.

Selle lihtsalt loetava teksti **kontroll-lugemise** tegi: M. Kumpas.

Sissejuhatuse illustratsioonid <https://pixabay.com/it/>



<https://accessibleinformationmaterial.blogspot.com>



Kaasrahastas
Euroopa Liidu programm
„Erasmus+”

"Euroopa Komisjoni toetus käesoleva väljaande koostamisele ei tähenda väljaandes esitatud sisu kinnitamist. Väljaandes esitatud sisu peegeldab vaid autorite seisukohti. Euroopa Komisjon ei vastuta selles sisalduva teabe kasutamise eest."