



Kompiuterio ir IKT naudojimo pagrindai

# YouTube



## Įvadas

Knygelė, kurią skaitote, yra brošiūrų serijos dalis.



Brošiūrų serija moko naudotis kompiuteriu ir internetu.



Brošiūros rašomos naudojant lengvai skaitomą ir suprantamą kalbą.



Kiekvienoje brošiūros pateikiama skirtinga tema.

## Visos brošiūrų serijos temos:

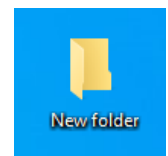
1. Kompiuterio įjungimas/išjungimas

- Pelės ir klaviatūros naudojimas



2. Darbalaukis: perkelti failus, kurkite ir

ištrinkite aplankus



3. Prieigos galimybės – Klaviatūros spartieji klavišai



4. USB atmintis



5. Microsoft Word



6. Vaizdo įrašo rengyklė



7. Skaitmeninis saugumas



8. Google Chrome



9. Google Maps



10. YouTube




11. Gmail



12. Facebook and Messenger



13. Pixlr X



14. Curriculum Vitae Europass



## Brošiūrų seriją parengė ekspertai iš 7 organizacijų:

### 7 organizacijos yra:

Associazione Uniamoci Onlus iš Italijos



Asociacija „Aktyvus Jaunimas“ iš Lietuvos



„Centro Social e Paroquial Santos Martires“  
iš Portugalijos



Tallinna Tugikeskus JUKS iš Estijos



IES El Greco iš Ispanijos



Towarzystwo Wspierania Inicjatyw

Spolecznych Alpi iš Lenkijos



Università Degli Studi Di Catania iš Italijos



Daugiau lengvai skaitomos ir suprantamos informacijos

apie projektą rasite jo svetainėje:

<https://accessibleinformationmaterial.blogspot.com/>

Knygų serija buvo sukurta įgyvendinant

**Erasmus +** projektą.



Šis Erasmus + projektas vadinamas

Prieinama Informacinė Medžiaga

(Accessible Information Material).



## ŽODYNAS

**Erasmus+** yra Europos Sąjungos programa,

finansuojanti įvairaus pobūdžio projektus.



# YouTube

## Įvadas

YouTube yra nemokama vaizdo įrašų svetainė, leidžianti lengvai žiūrėti internetinius vaizdo įrašus.

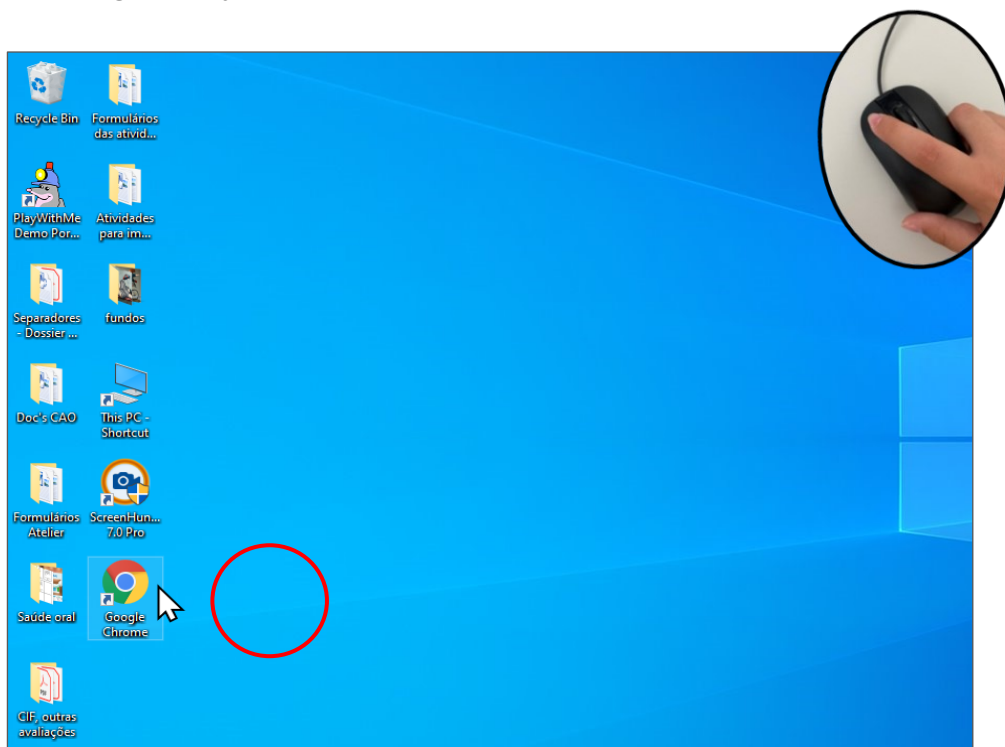
YouTube svetainėje taip pat galima komentuoti po vaizdo įrašais ar spausti “patinka”.

Taip atrodo YouTube simbolis:

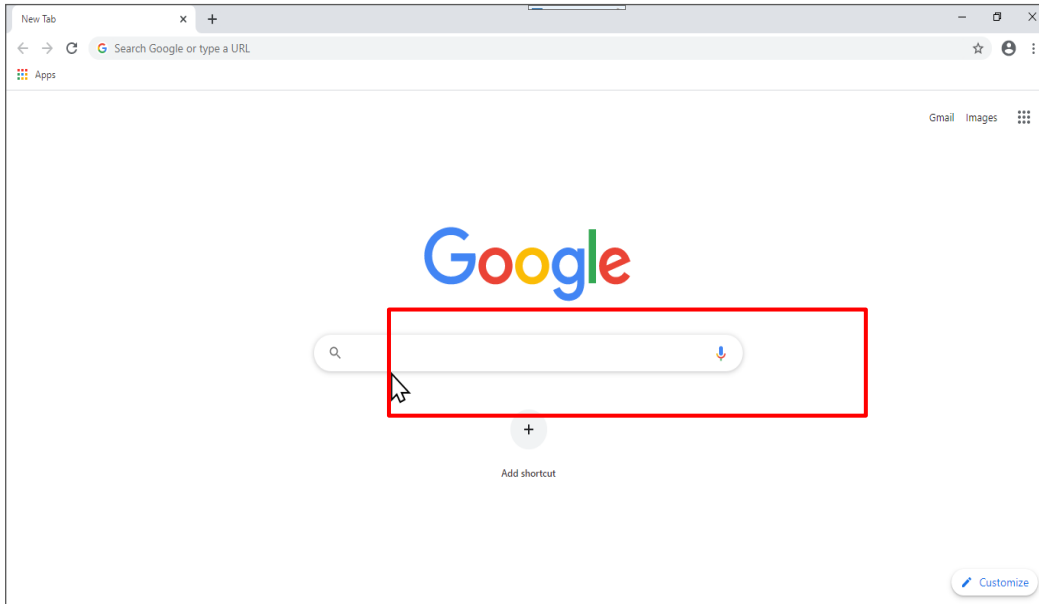


## Kaip atidaryti YouTube


- Kairiuoju pelės klasišu du kartus spustelėkite **Google Chrome** piktogramą.



- Kai Google Chrome atidaryta,  
nuveskite pelės žymeklį į paieškos juostą.

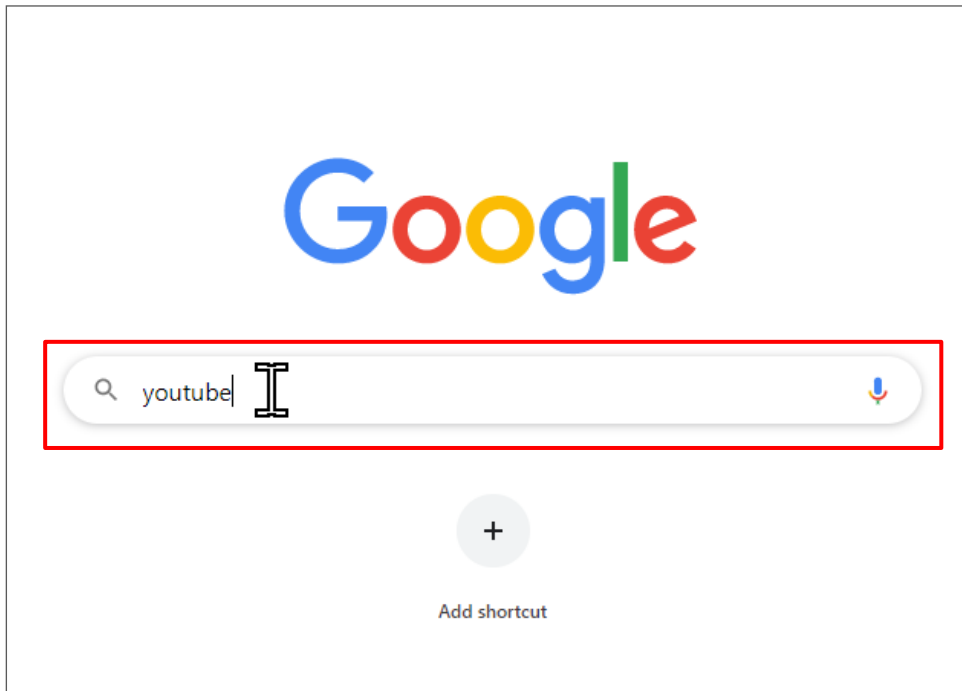


- Spustelėkite čia kairiuoju pelės mygtuku.






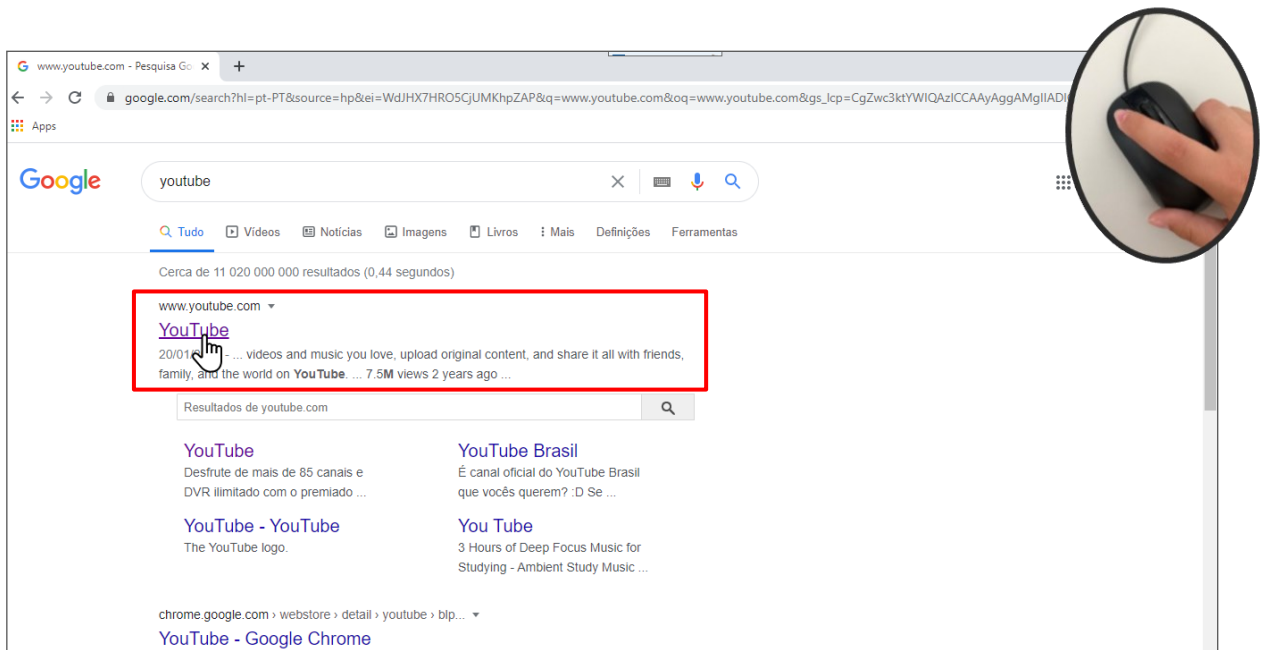
- Paieškos juostoje parašykite žodį **YouTube**.



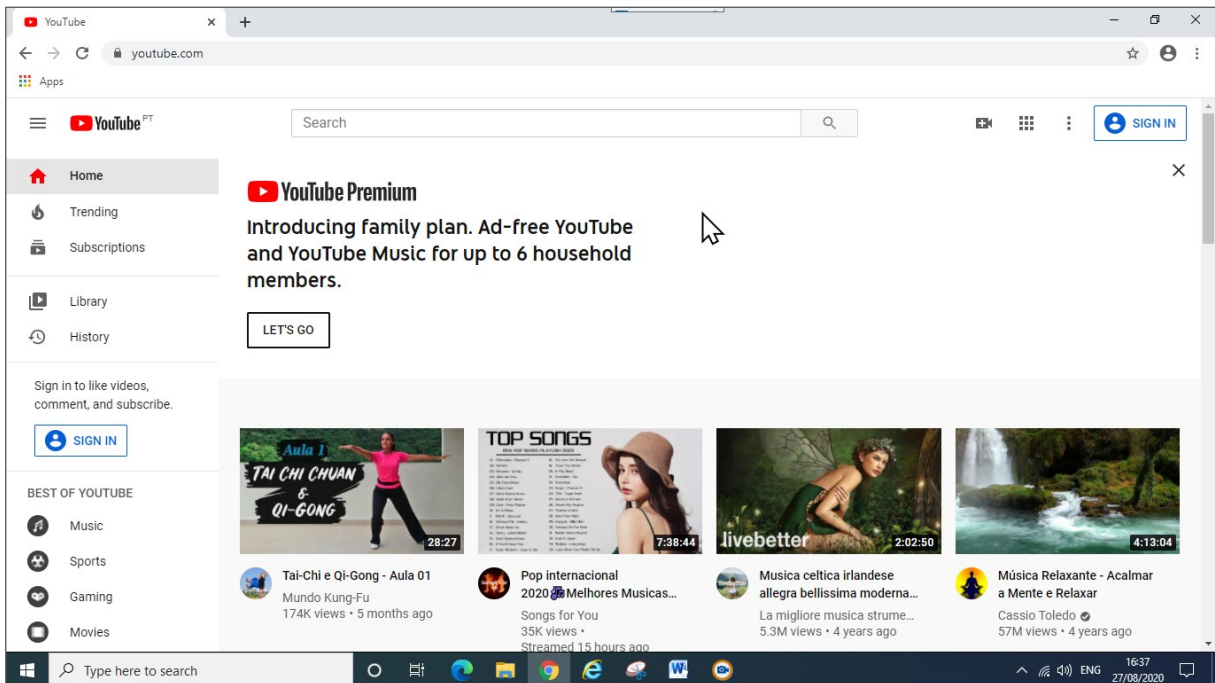
- Paspauskite klaviatūros klavišą **Enter**.



- Spustelėkite pirmąją nuorodą kairiuoju pelės mygtuku.



- YouTube svetainė bus atidaryta.



## Kitas būdas atidaryto YouTube

- Atidarykite Google Chrome.

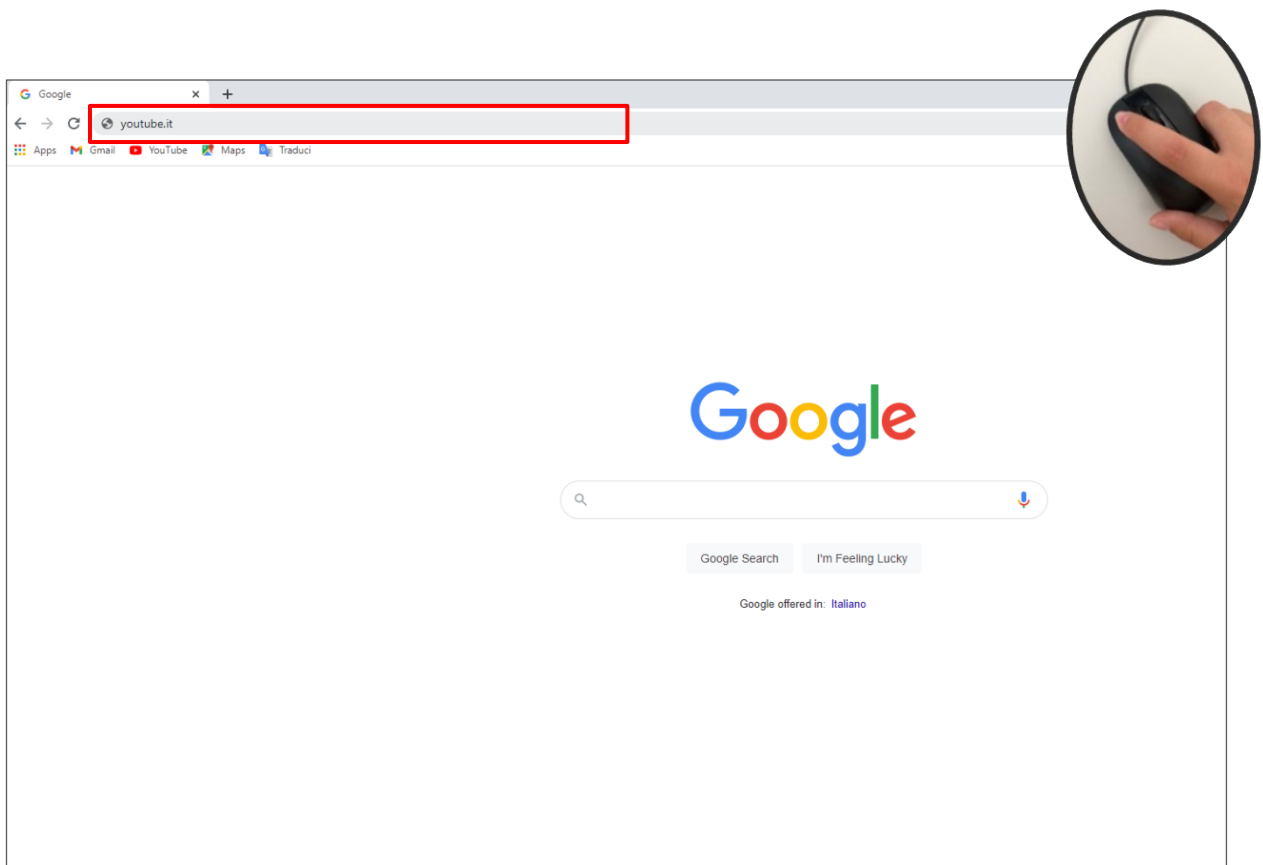


- Įdėkite pelės žymeklį į paieškos juostą lango viršuje.

- Spustelėkite čia kairiuoju pelės mygtuku.

- Paieškos juostoje parašykite **“YouTube.com”**.

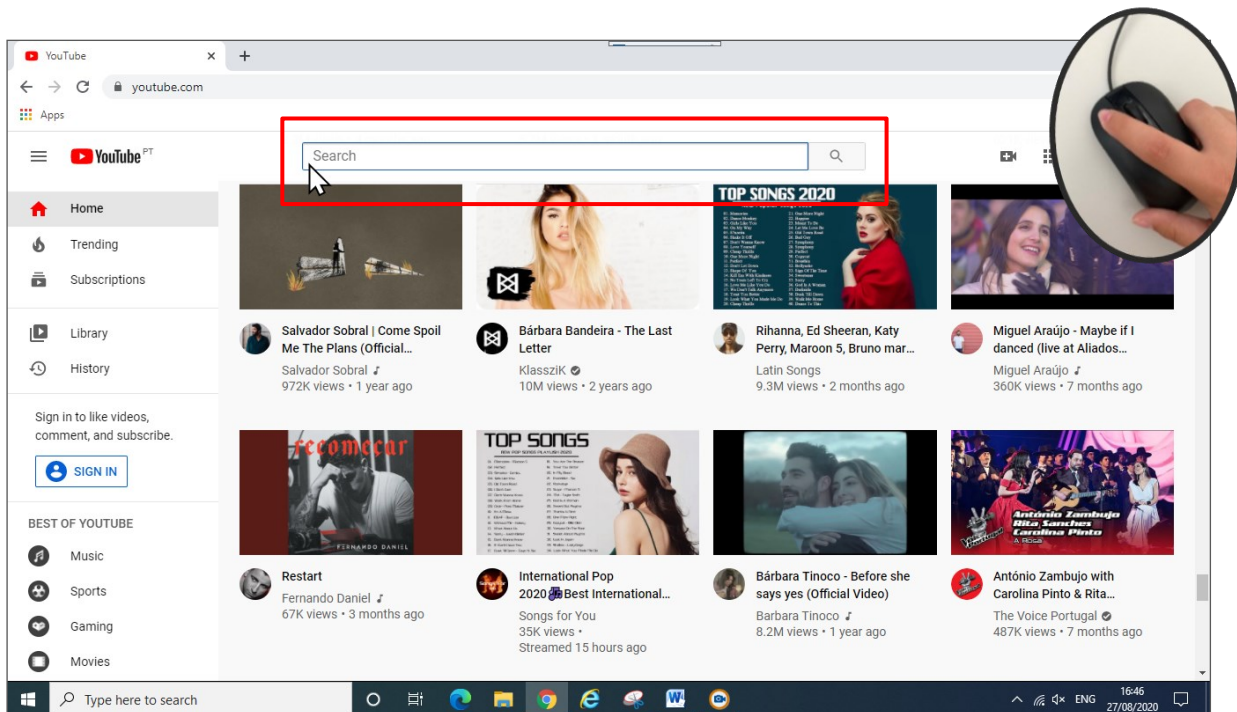
- Paspauskite klaviatūros klavišą **Enter**, atidarysite YouTube.



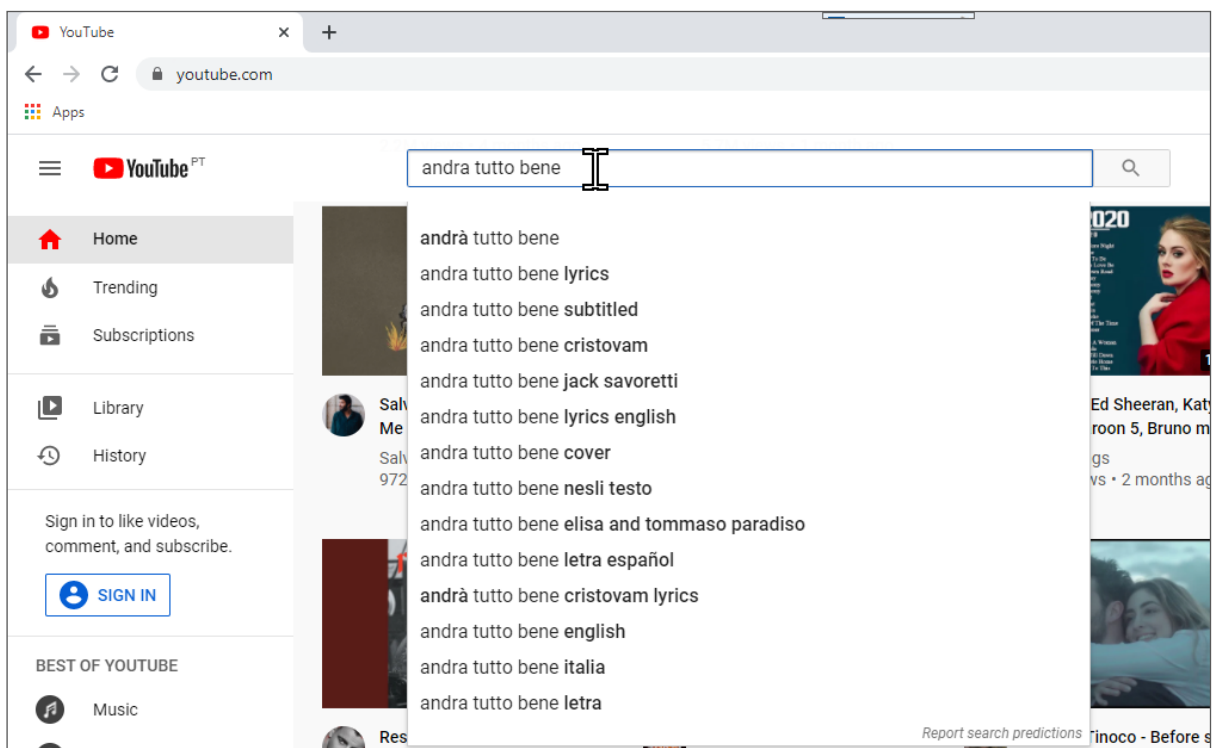
## Kaip žiūrėti vaizdo įrašus ir klausytis muzikos


### Norėdami ieškoti dainos

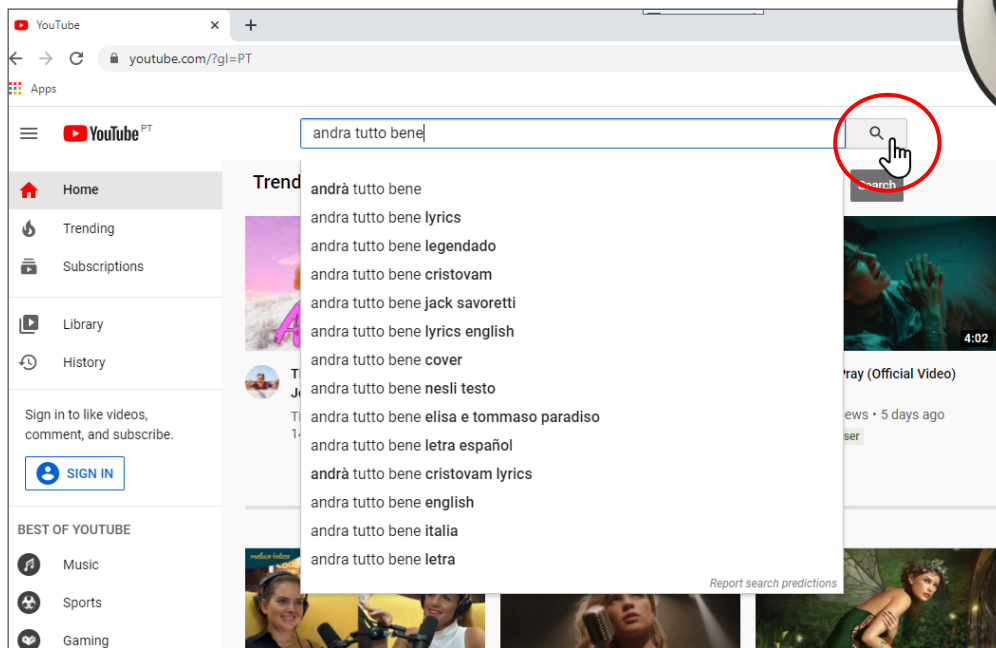
- Kairiuoju pelės mygtuku spustelėkite **Search** (ieškoti).



- Dabar galite parašyti norimos klausytis dainos pavadinimą.

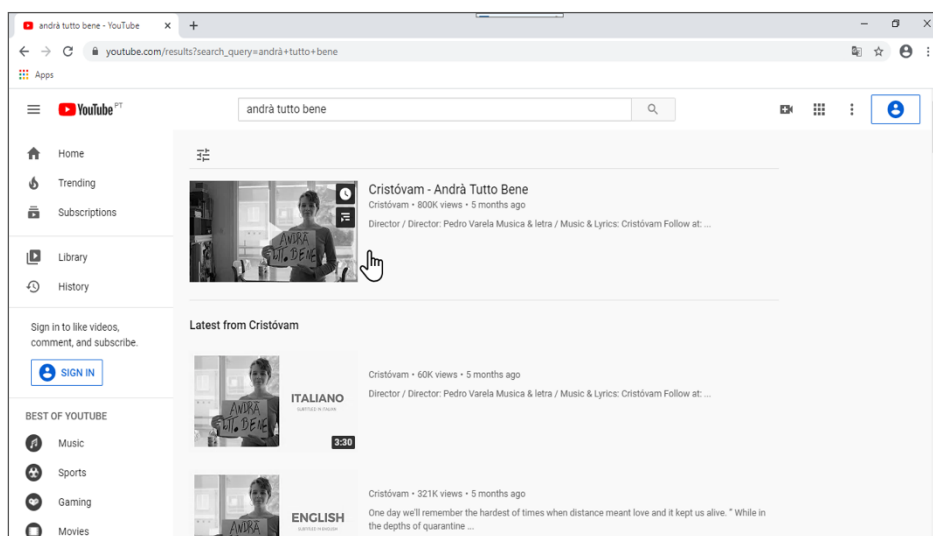


- Baigę rašyti paspauskite klavišą **Enter**, arba spustelėkite šią įkonelę. 

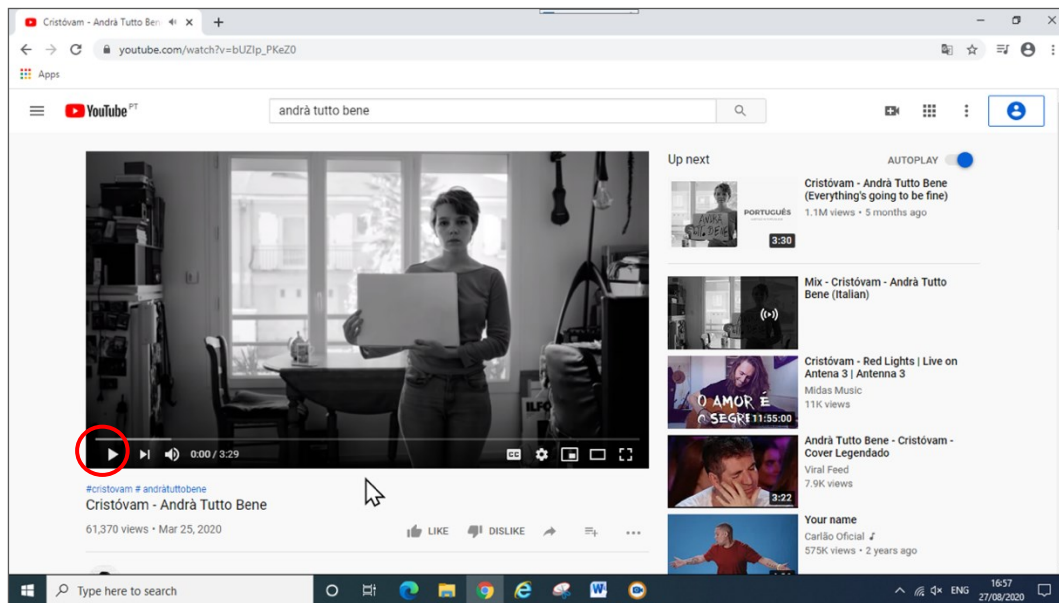


Keli vaizdo įrašai bus rodomi YouTube paieškos juostoje.

- Norėdami žiūrėti vaizdo įrašą tarp sąrašė esančių, spustelėkite jį kairiuoju pelės mygtuku.



Vaizdo įrašas bus paleistas automatiškai.



Norédami peržiūrėti vaizdo įrašą, spustelėkite



mygtuką **Play** (groti).

Norédami sustabdyti vaizdo įrašą, spustelėkite

Mygtuką **Stop** (pristabdyti).



Norédami pamatyti kitą vaizdo įrašą, spustelėkite

mygtuką **Kitas**.



Nutildyti vaizdo įrašą, spustelėkite šį mygtuką:



Norédami įjungti vaizdo įrašo garsą, spustelėkite

šį mygtuką:



Jei norite pakeisti **garsumą**, uždėkite pelės žymeklį

ant mygtuko su garsiakalbiu, tada spustelėkite

apskritimą ir pajudinkite pelę.





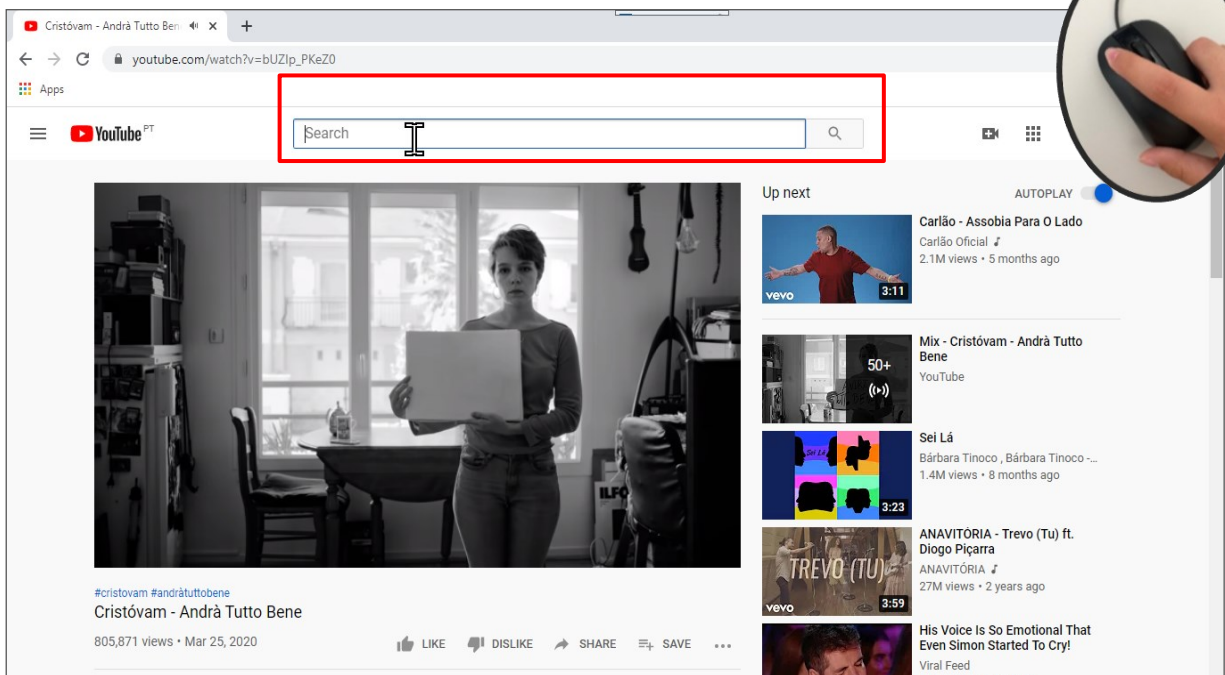
## Norėdami ieškoti vaizdo įrašo

YouTube galite ieškoti norimų pamatyti vaizdo įrašų. Galite ieškoti vaizdo įrašų įvairiomis temomis.

Jums tereikia parašyti norimo žiūrėti vaizdo įrašo pavadinimą arba temą.

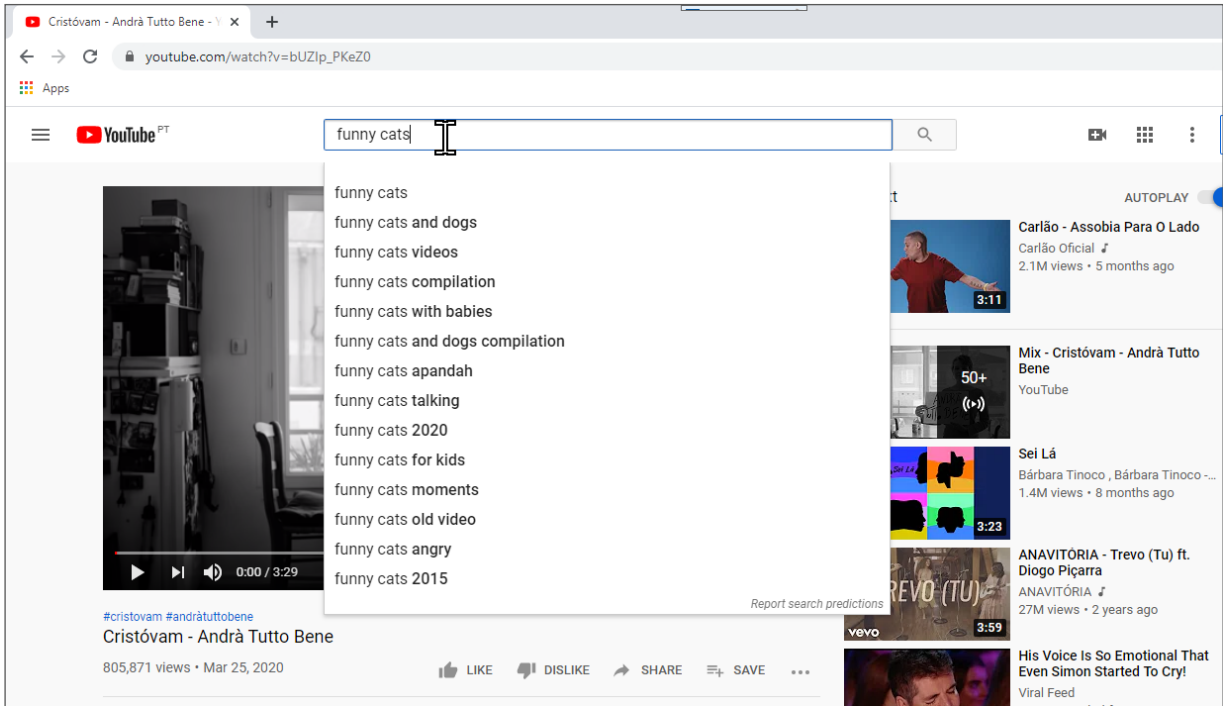
Pavyzdžiui, Jei norite ieškoti vaizdo įrašo su katėmis:

- Kairiuoju pelės mygtuku spustelėkite **Search** (ieškoti).



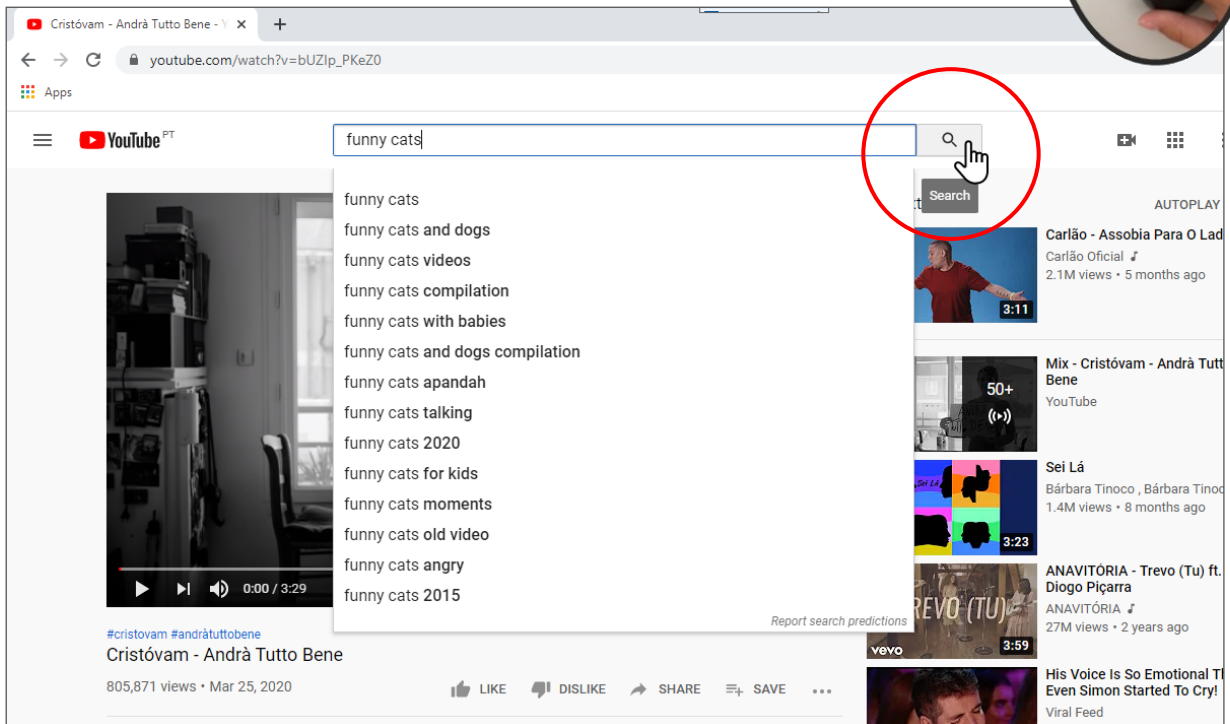

- Parašykite norimo matyti vaizdo įrašo pavadinimą arba keletą žodžių apie vaizdo įrašo temą.

Pavyzdžiui, galite parašyti „juokingos katės“.



- Dabar turite paspausti klavišą **Enter**

arba spustelėkite šią įkonelę.





Keli vaizdo įrašai bus rodomi YouTube paieškos juostoje.

- Dabar galite pasirinkti norimą žiūrėti vaizdo įrašą.

- Kairiuoju pelės mygtuku spustelėkite vaizdo įrašą.

Pasilinksminkite!



A screenshot of a web browser showing YouTube search results for 'funny cats'. The browser address bar shows 'youtube.com/results?search\_query=funny+cats'. The YouTube interface includes a search bar with 'funny cats', a 'SIGN IN' button, and a sidebar with navigation options like Home, Trending, Subscriptions, Library, and History. The main content area displays three video thumbnails with their titles and view counts. The first video is 'Cat vs Boxes challenge' by TheCats (8.3K views). The second is 'You will LAUGH SO HARD that YOU WILL FAINT - FUNNY CAT compilation' by Tiger FunnyWorks (36M views). The third is 'Cute and Funny Cat Videos to Keep You Smiling!' by Rufus (4.3M views). A hand cursor is pointing at the second video. The Windows taskbar is visible at the bottom with the date 27/08/2020 and time 17:39.

# Kompiuterio ir IKT naudojimo pagrindai

**Lengvai skaitomo leidinio autoriai:** Eleonora Di Liberto, Cátia Brôco, Julián Antonio Díaz-Toledo Gómez, M<sup>a</sup> Sagrario López Sánchez, M<sup>a</sup> Rosa Sánchez López Guerrero, Veronika Juknevičienė, Živilė Paulauskaitė, Roberta Piazza, Valentina Perciavalle, Simona Rizzari, Anna Krasnowska, Malle Oberpal, Kaja Vaabel.

**Lengvai skaitomo leidinio grafikos technikai:** Martina Di Liberto, Sandra Belchior, Julián Antonio Díaz-Toledo Gómez, Tomáš Karnecki, Simona Rizzari, Piotr Grzegorz Bendiuk, Malle Oberpal, Kaja Vaabel.

Lengvai skaitomą leidinį redagavo: Anas Rastmo.

Iliustracijos įžangoje iš: <https://pixabay.com/it/>



<https://accessibleinformationmaterial.blogspot.com>



Bendrai finansuojama pagal  
Europos Sąjungos programą  
„Erasmus+“

"Europos Komisijos parama šio leidinio kūrimui nėra pritarimas turiniui. Leidinys atspindi autorių nuomonę ir Komisija negali būti laikoma atsakinga už bet kokį jame esančios informacijos naudojimą".