



Usare il computer e internet

Sicurezza nell'uso di internet



Introduzione

Il libro che stai leggendo fa parte di una serie di libri.



La serie di libri ti insegna a usare il computer e Internet.



I libri sono scritti in linguaggio facile da leggere e da capire.



Ogni libro parla di un argomento diverso.

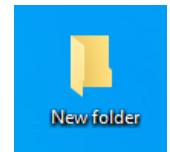
Tutti gli argomenti della serie di libri:

1. Accendere e spegnere il computer

- Usare mouse e tastiera



2. Desktop: spostare file, creare e cancellare cartelle



3. Accessibilità - Scorciatoie da tastiera



4. Pen drive



5. Microsoft Word



6. Editor Video



7. Sicurezza nell'uso di internet



8. Google Chrome



9. Google Maps



10. YouTube



11. Gmail



12. Facebook e Messenger



13. Pixlr X



14. Europass Curriculum Vitae



La serie di libri è stata scritta da esperti che lavorano in 7 associazioni.

Le 7 associazioni sono:

Associazione Uniamoci Onlus in Italia



Asociacija "Aktyvus Jaunimas"

in Lituania



Centro Social e Paroquial Santos Martires in

Portogallo



Tallinna Tugikeskus JUKS in Estonia



IES El Greco in Spagna



I.E.S. EL GRECO

Towarzystwo Wspierania Inicjatyw

Spolecznych Alpi in Polonia



Università Degli Studi Di Catania in Italia



Puoi trovare altre informazioni facile da leggere e da capire sul progetto nel sito internet del progetto:

<https://accessibleinformationmaterial.blogspot.com/>

La serie di libri è stata creata come risultato di un progetto Erasmus+.



Questo progetto Erasmus+ si chiama Accessible Information Material.



VOCABOLARIO

Erasmus+ è un programma dell'Unione europea.



L'Unione europea dà finanziamenti per fare tanti tipi diversi di progetti.

Sicurezza nell'uso di internet



Introduzione

In questo capitolo, imparerai **come usare Internet in modo sicuro**.

Usare Internet in modo sicuro significa evitare che le informazioni su di te vengono rubate.

Ci sono dei consigli per la sicurezza che ti possono aiutare a proteggere le informazioni su di te online.

Ogni parte di questo capitolo parla di un consiglio per la sicurezza.



Proteggi le tue password

Una password è un codice che si usa per proteggere l'email o le tue informazioni sui siti internet.

Password	<input type="text" value="S@d37U@n"/>	<input type="text" value="Conferma"/>
Usa almeno otto caratteri formati da una combinazione di lettere, numeri e simboli		

Devi usare una password sicura.

Una password è sicura se è formata da numeri, simboli e lettere.

Quando usi le lettere, è meglio se usi lettere maiuscole e lettere minuscole.

Una password sicura è simile a questa: S@d37U@n

Questo è solo un esempio.

Usa questo esempio per creare la tua password.

La tua password deve essere diversa dall'esempio.

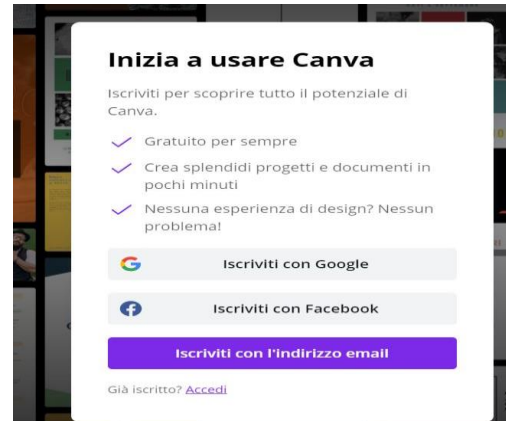
Le Password sicure proteggono i tuoi profili su internet (ad esempio gmail, Facebook).

Con una password sicura nessuno può rubare le tue informazioni personali.

Crea account solo su siti web sicuri

Alcuni siti internet ti invitano a creare un account e a iscriverti.

Devi essere sicuro che il sito internet è sicuro prima di creare un account e iscriverti.



- Un sito internet non è sicuro se nell'indirizzo del sito internet ci sono errori di scrittura.

- Un sito internet non è sicuro se ha molti pop-up.

Un **Pop-up** è una pubblicità, che appare sullo schermo.



Tieni per te i tuoi dati personali

Non dire e non scrivere i tuoi dati personali alle persone che incontri su internet.



I dati personali sono il nome, l'indirizzo, il numero di telefono, la data di nascita, il codice fiscale e le coordinate bancarie.

Non dire mai i tuoi dati bancari ad altre persone su internet.

Parlare con gli sconosciuti online

Non puoi sapere chi sono le persone che incontri su internet.



È importante non fidarti delle persone che incontri online.

Alcune persone che incontri online possono cercare di rubare le tue informazioni o i tuoi soldi.

Per proteggerti dai furti online, apri solo le e-mail e i file che ti mandano le persone che conosci.

Non dire i tuoi dati bancari, il numero della tua carta di identità, il tuo codice fiscale, il tuo indirizzo o il tuo numero di telefono alle persone che incontri online.

Se ricevi un messaggio o una e-mail da una persona che non conosci, chiedi anche a un amico o a un genitore di controllarli.



Chiedi al tuo amico o al tuo genitore cosa pensa del messaggio o della e-mail prima di aprirla e prima di rispondere.

Non rispondere se ricevi un messaggio o una e-mail che dice che hai vinto dei soldi.

Questa informazione può essere una bugia.

Chiedi a un amico o a un genitore di controllare questa e-mail.

Non rispondere se ricevi un messaggio o una e-mail che dice che devi pagare dei soldi.

Questa informazione può essere una bugia.

Chiedi a un amico o a un genitore di controllare questa e-mail.

Usare il computer e internet

Autori in linguaggio facile: Eleonora Di Liberto, Cátia Brôco, Julián Antonio Díaz-Toledo Gómez, M^a Sagrario López Sánchez, M^a Rosa Sánchez López Guerrero, Veronika Juknevičienė, Živilė Paulauskaitė, Roberta Piazza, Valentina Perciavalle, Simona Rizzari, Anna Krasnowska, Malle Oberpal, Kaja Vaabel.

Grafici in linguaggio facile: Martina Di Liberto, Sandra Belchior, Julián Antonio Díaz-Toledo Gómez, Tomaš Karnecki, Simona Rizzari, Piotr Grzegorz Bendiuk, Malle Oberpal, Kaja Vaabel.

La lettura di prova di questo testo facile da leggere è stata fatta da Flaviana Fricano.

Le illustrazioni nell'introduzione sono state scaricate da <https://pixabay.com>



<https://accessibleinformationmaterial.blogspot.com>

Cofinanziato dal
programma Erasmus+
dell'Unione europea



"Il sostegno della Commissione europea alla produzione di questa pubblicazione non costituisce un'approvazione del contenuto, che riflette esclusivamente il punto di vista degli autori, e la Commissione non può essere ritenuta responsabile per l'uso che può essere fatto delle informazioni ivi contenute."