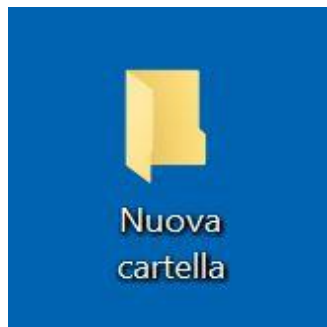




Usare il computer e internet

Desktop:

spostare file, creare e cancellare cartelle



Introduzione

Il libro che stai leggendo fa parte di una serie di libri.



La serie di libri ti insegna a usare il computer e Internet.



I libri sono scritti in linguaggio facile da leggere e da capire.



Ogni libro parla di un argomento diverso.

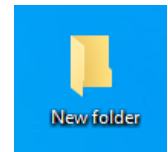
Tutti gli argomenti della serie di libri:

1. Accendere e spegnere il computer

- Usare mouse e tastiera



2. Desktop: spostare file, creare e cancellare cartelle



3. Accessibilità - Scorciatoie da tastiera



4. Pen drive



5. Microsoft Word



6. Editor Video



7. Sicurezza nell'uso di internet



8. Google Chrome



9. Google Maps



10. YouTube



11. Gmail



12. Facebook e Messenger



13. Pixlr X



14. Europass Curriculum Vitae



La serie di libri è stata scritta da esperti che lavorano in 7 associazioni.

Le 7 associazioni sono:

Associazione Uniamoci Onlus in Italia



Asociacija "Aktyvus Jaunimas"

in Lituania



Centro Social e Paroquial Santos Martires in

Portogallo



Tallinna Tugikeskus JUKS in Estonia



IES El Greco in Spagna



I.E.S. EL GRECO

Towarzystwo Wspierania Inicjatyw

Spolecznych Alpi in Polonia



Università Degli Studi Di Catania in Italia



Puoi trovare altre informazioni facile da leggere e da capire sul progetto nel sito internet del progetto:

<https://accessibleinformationmaterial.blogspot.com/>

La serie di libri è stata creata come risultato di un progetto Erasmus+.



Questo progetto Erasmus+ si chiama Accessible Information Material.



VOCABOLARIO

Erasmus+ è un programma dell'Unione europea.



L'Unione europea dà finanziamenti per fare tanti tipi diversi di progetti.

Desktop: spostare file, creare ed eliminare cartelle

Introduzione

Il desktop è la prima cosa che vedi quando accendi il computer.

Sul desktop ci sono lo sfondo, le icone e

la barra degli strumenti.

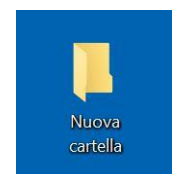
Una **icona** è un'immagine che rappresenta un programma, un file o una cartella.



Che cos'è una cartella?

Una cartella è uno spazio che serve per organizzare i file sul computer.

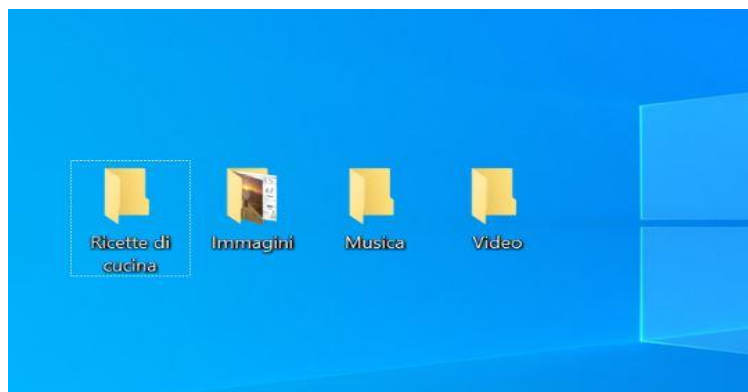
I file possono essere documenti, foto o musica.



Una cartella è uno spazio in cui possiamo mettere molti file insieme.

Per esempio, possiamo creare una cartella per conservare le nostre foto e un'altra cartella per conservare la nostra musica.

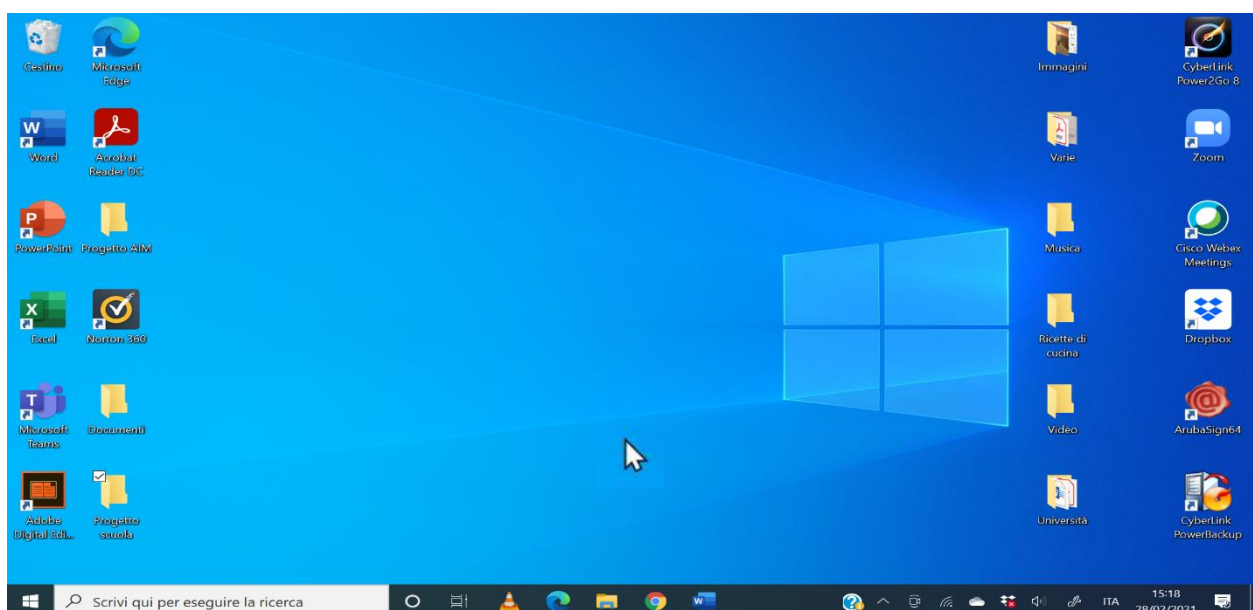
Alcuni esempi di cartelle:



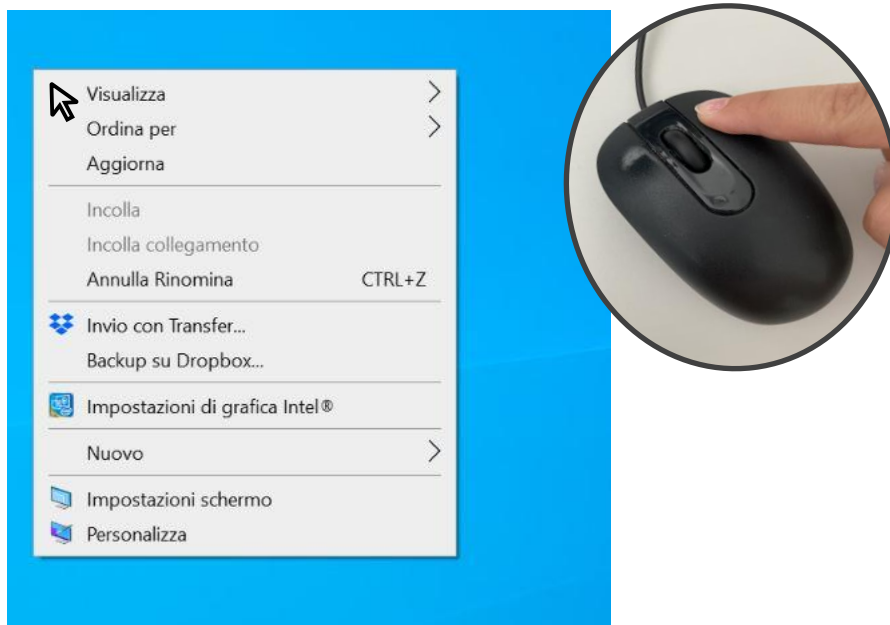
Come creare le cartelle

1. Metti il puntatore del mouse su uno spazio vuoto del desktop.

Il puntatore del mouse è la freccia che vedi sullo schermo.



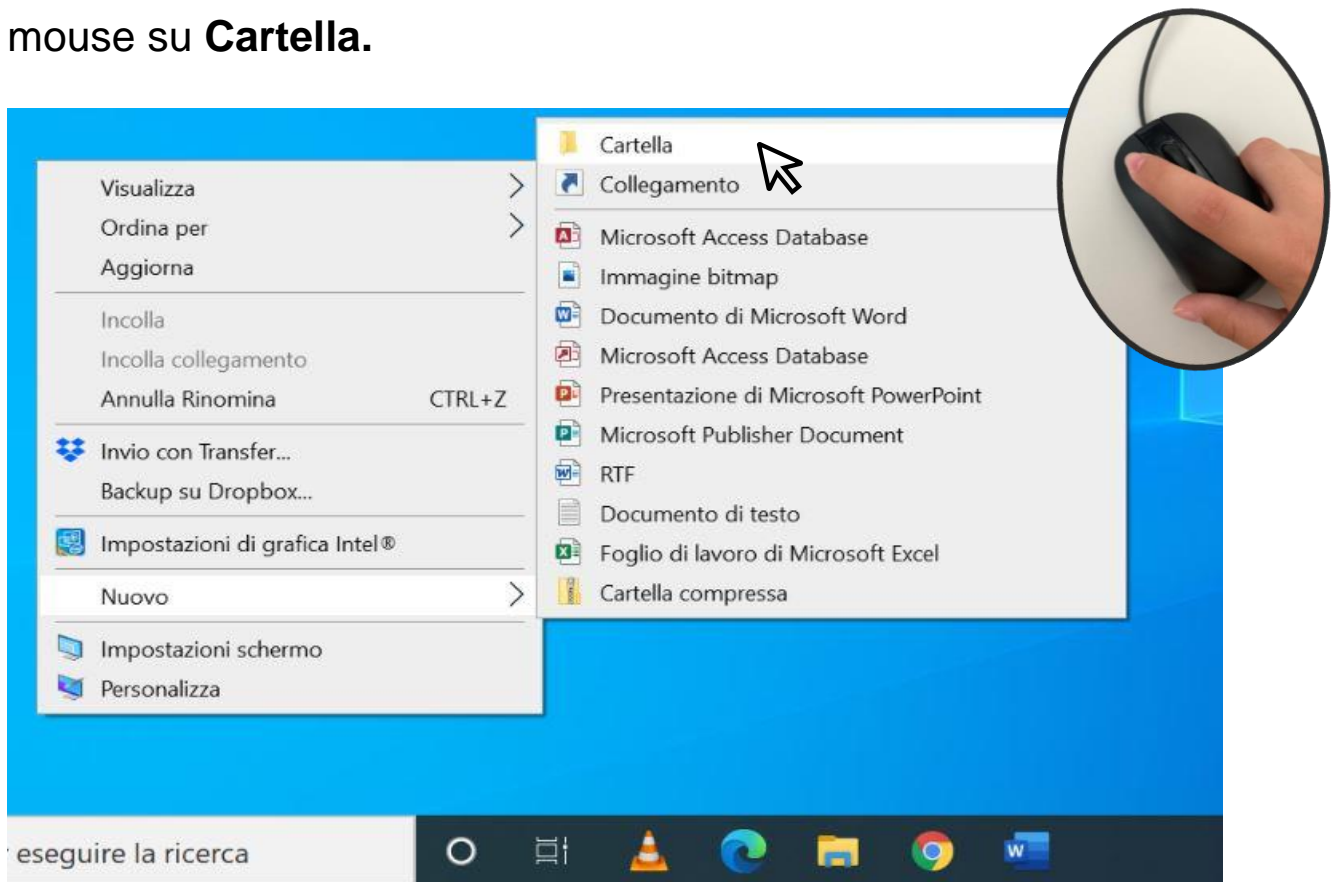
2. Fai clic con il tasto destro del mouse.



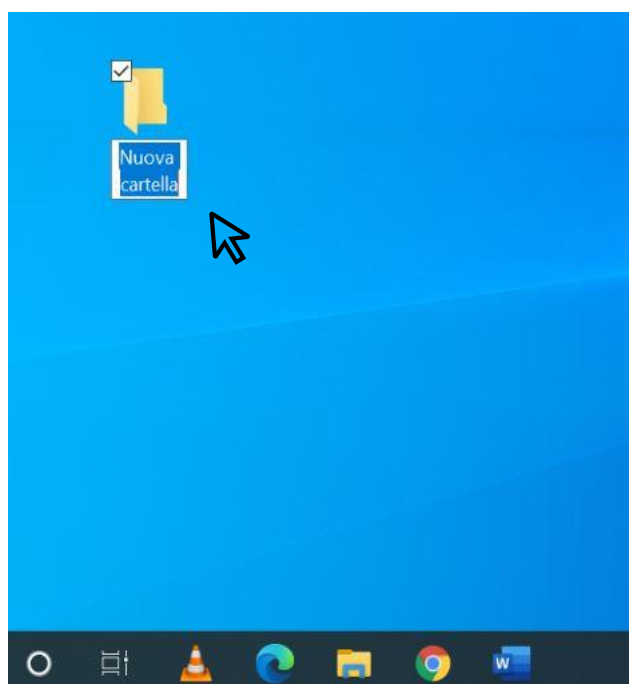
3. Fai clic su **Nuovo** con il tasto sinistro del mouse.



4. Sposta il mouse verso destra e fai clic con il tasto sinistro del mouse su **Cartella**.

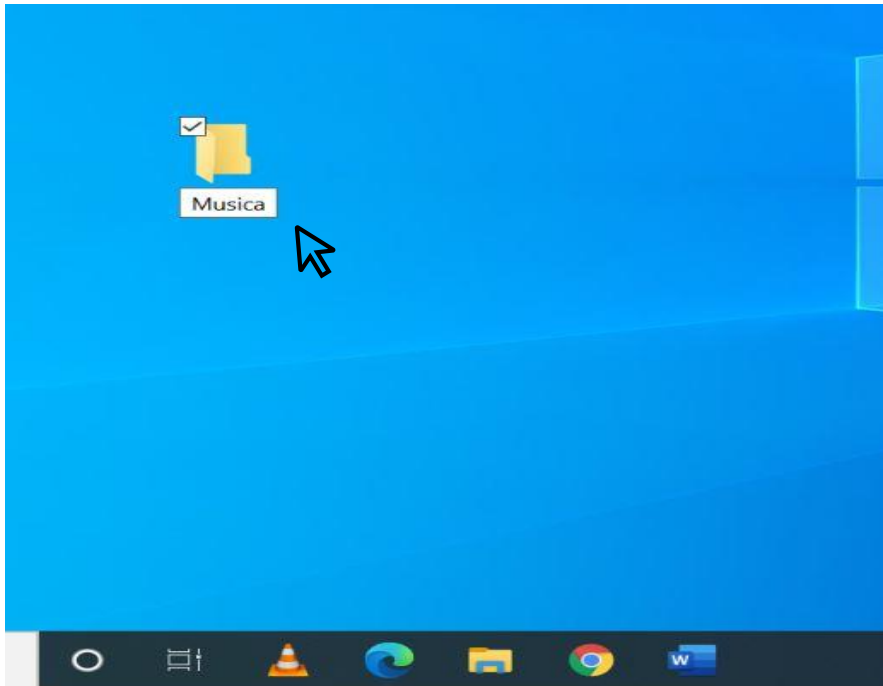



5. Ecco, la cartella è stata creata. Ora dobbiamo darle un nome.




6. Scrivi con la tastiera un nome breve e facile da ricordare.

Per salvare il nome premi il pulsante **Invio** sulla tastiera.

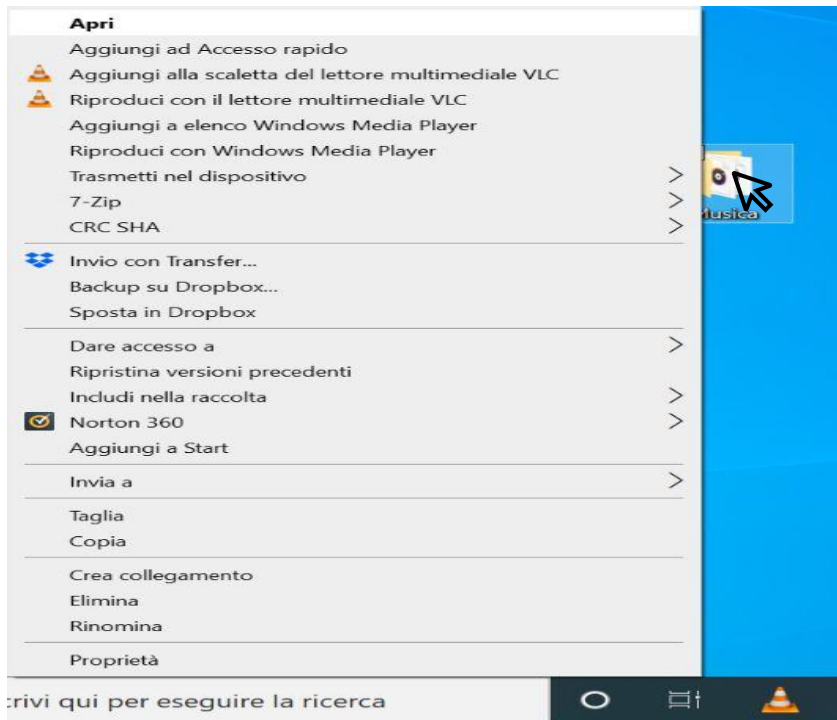


Come eliminare le cartelle

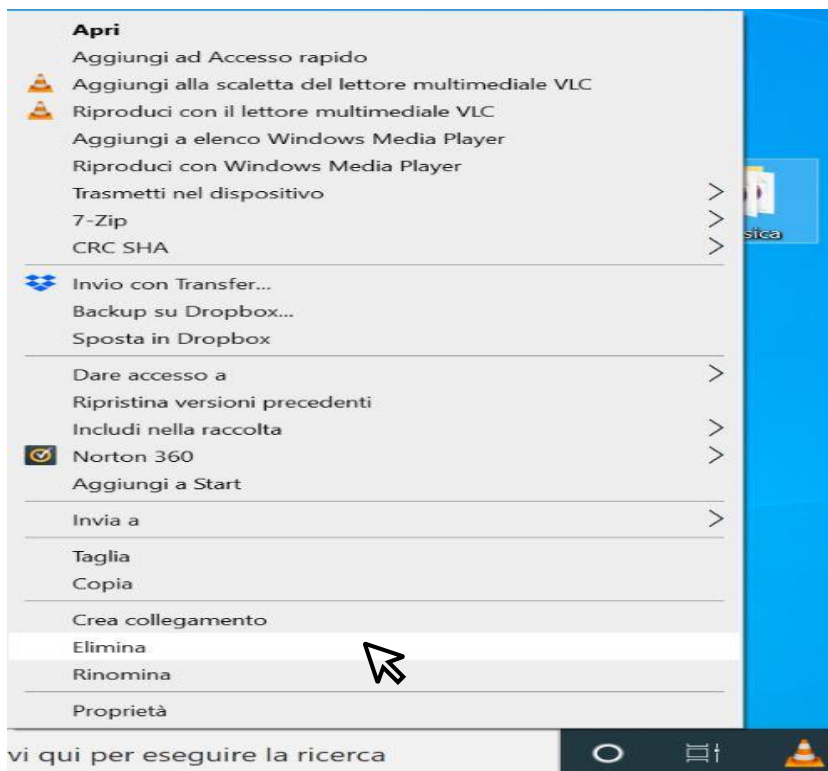
1. Metti il puntatore del mouse sopra la cartella che vuoi eliminare.



2. Fai clic sulla cartella con il tasto destro del mouse.



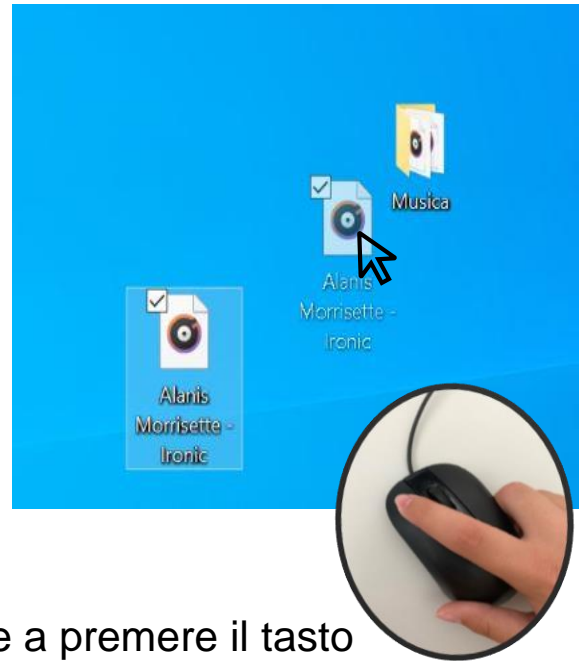
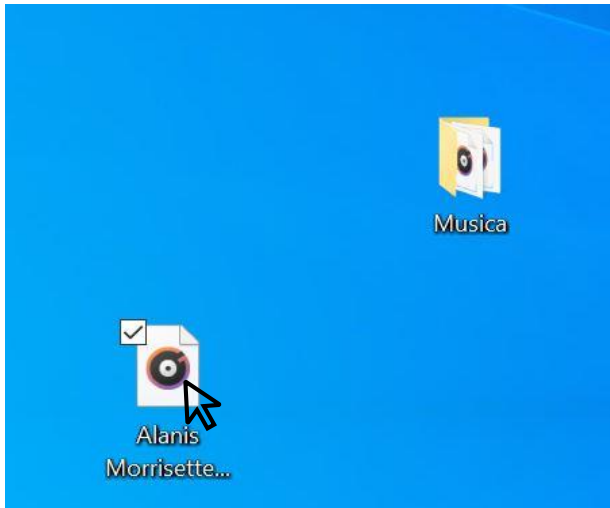
3. Fai clic su **Elimina** con il tasto sinistro del mouse.



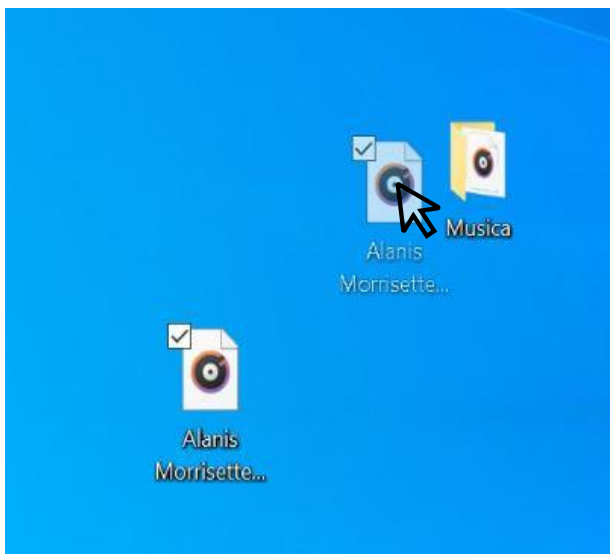
Come spostare i file

1. Seleziona il file che vuoi spostare con il tasto sinistro del mouse e sposta il file nella nuova posizione.

Puoi trascinare il file dentro una cartella.



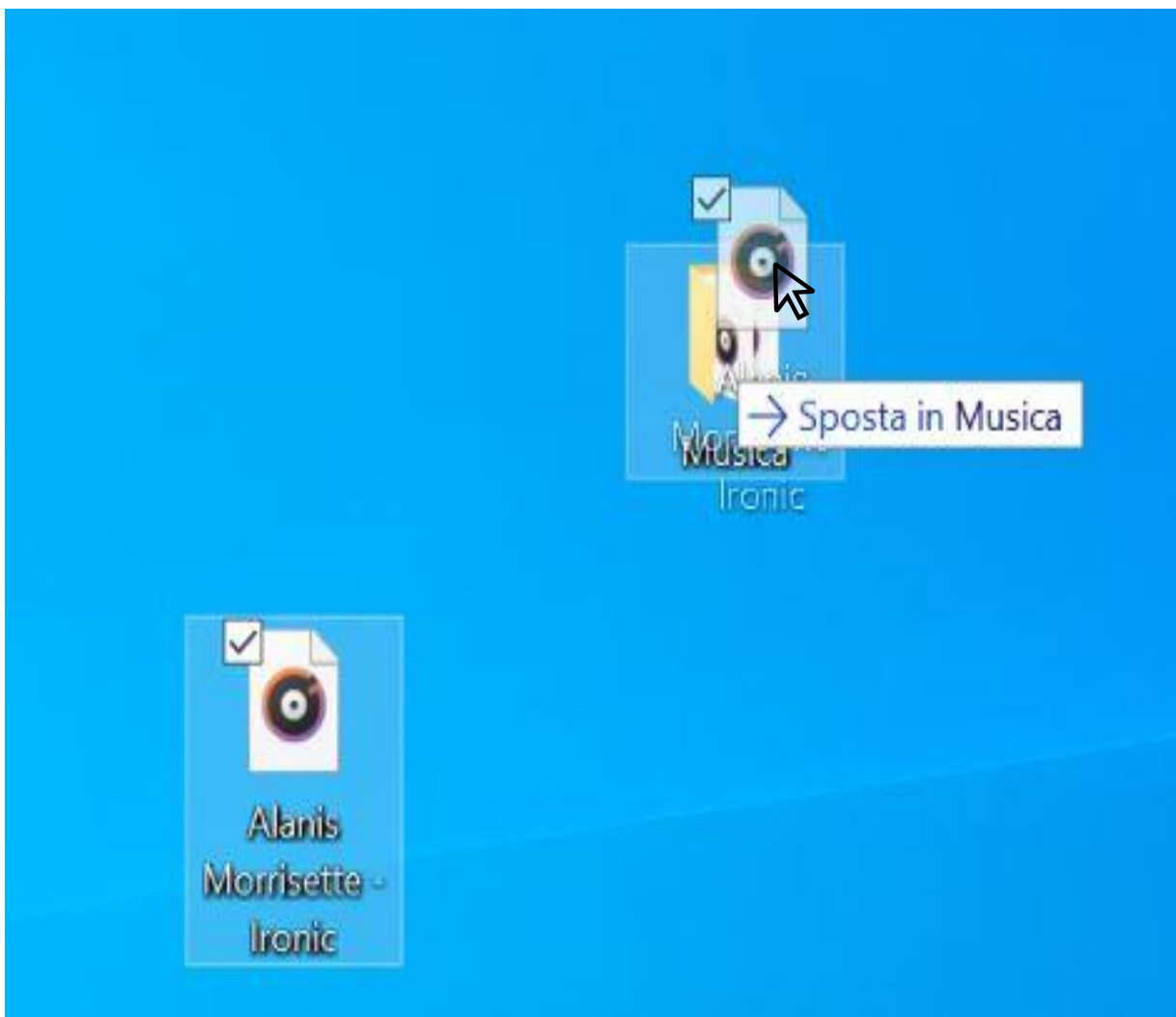
Mentre sposti il file, devi continuare a premere il tasto sinistro del mouse.



2. Togli il dito dal tasto sinistro del mouse solo quando il file si trova nel posto che hai scelto.

- Se vuoi spostare il file in una cartella,


togli il dito dal tasto sinistro del mouse quando il file si trova sopra a quella cartella.



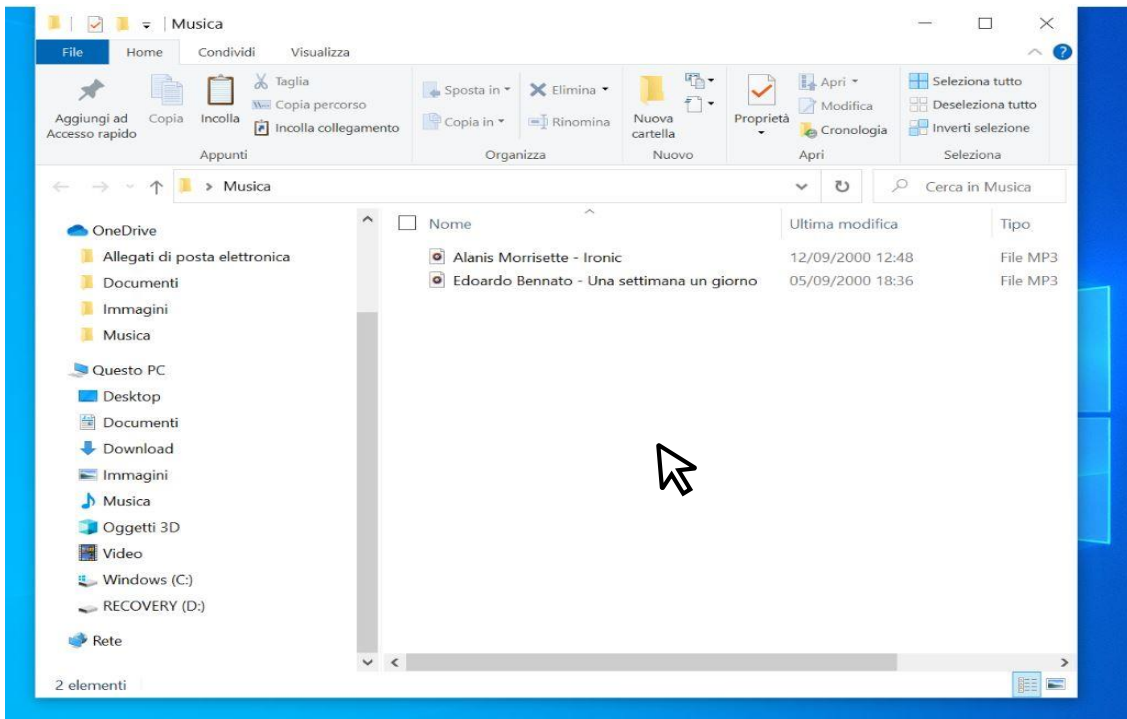
Come aprire e chiudere le cartelle

Per aprire una cartella

Devi fare clic due volte sulla cartella con il tasto sinistro del mouse.

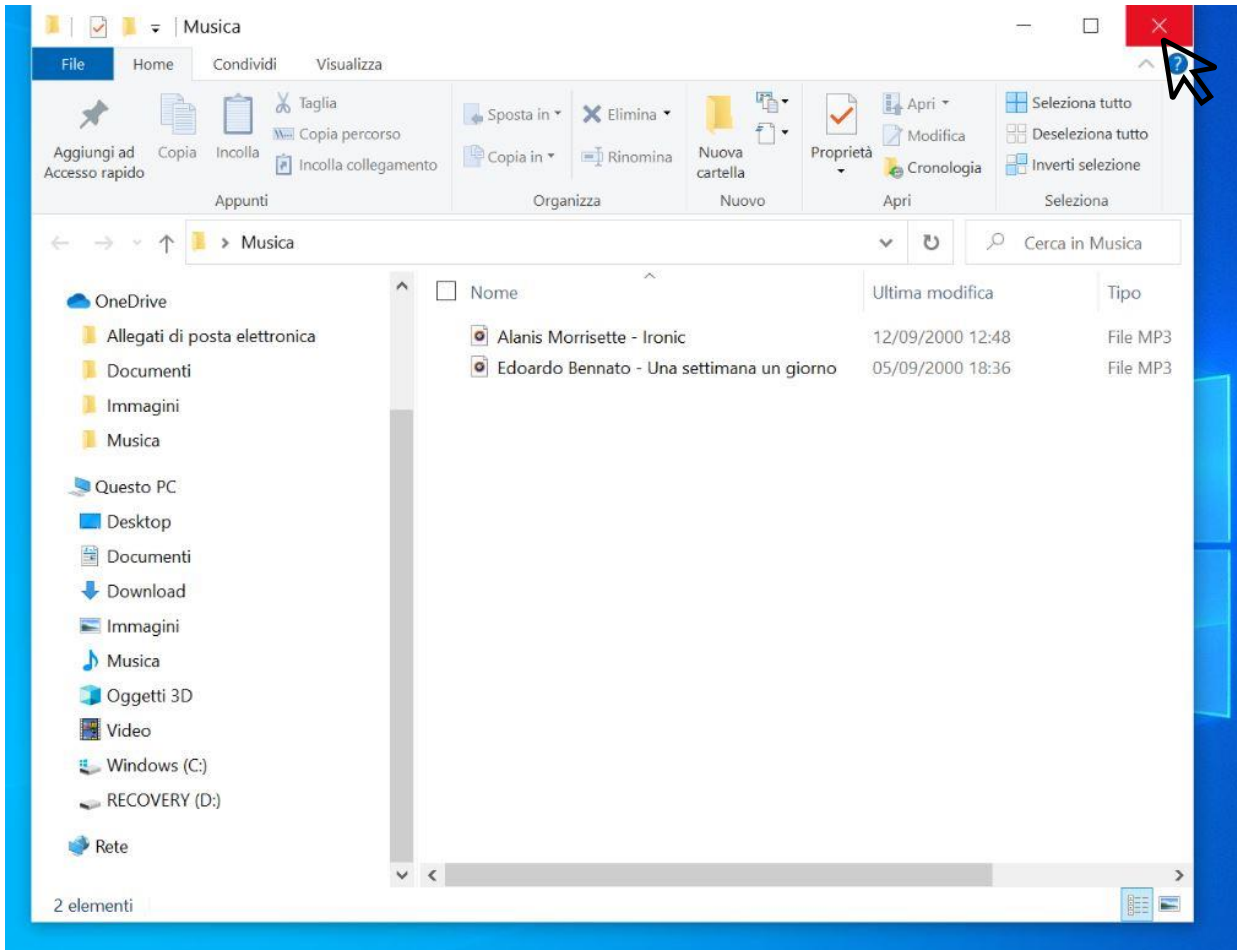


Adesso la cartella è aperta.



Per chiudere una cartella

Devi fare clic con il tasto sinistro del mouse sul pulsante in alto a destra con una X.



Usare il computer e internet

Autori in linguaggio facile: Eleonora Di Liberto, Cátia Brôco, Julián Antonio Díaz-Toledo Gómez, M^a Sagrario López Sánchez, M^a Rosa Sánchez López Guerrero, Veronika Juknevičienė, Živilė Paulauskaitė, Roberta Piazza, Valentina Perciavalle, Simona Rizzari, Anna Krasnowska, Malle Oberpal, Kaja Vaabel.

Grafici in linguaggio facile: Martina Di Liberto, Sandra Belchior, Julián Antonio Díaz-Toledo Gómez, Tomaš Karnecki, Simona Rizzari, Piotr Grzegorz Bendiuk, Malle Oberpal, Kaja Vaabel.

La lettura di prova di questo testo facile da leggere è stata fatta da Marco Brusca.

Le illustrazioni nell'introduzione sono state scaricate da <https://pixabay.com>



<https://accessibleinformationmaterial.blogspot.com>

Cofinanziato dal
programma Erasmus+
dell'Unione europea



"Il sostegno della Commissione europea alla produzione di questa pubblicazione non costituisce un'approvazione del contenuto, che riflette esclusivamente il punto di vista degli autori, e la Commissione non può essere ritenuta responsabile per l'uso che può essere fatto delle informazioni ivi contenute."