



Usare il computer e internet

# YouTube



## Introduzione

Il libro che stai leggendo fa parte di una serie di libri.



La serie di libri ti insegna a usare il computer e Internet.



I libri sono scritti in linguaggio facile da leggere e da capire.



Ogni libro parla di un argomento diverso.

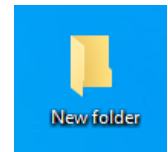
## Tutti gli argomenti della serie di libri:

1. Accendere e spegnere il computer

- Usare mouse e tastiera



2. Desktop: spostare file, creare e cancellare cartelle



3. Accessibilità - Scorciatoie da tastiera



4. Pen drive



5. Microsoft Word



6. Editor Video



7. Sicurezza nell'uso di internet



8. Google Chrome



9. Google Maps



10. YouTube



11. Gmail



12. Facebook e Messenger



13. Pixlr X



14. Europass Curriculum Vitae



**La serie di libri è stata scritta da esperti che lavorano in 7 associazioni.**

**Le 7 associazioni sono:**

Associazione Uniamoci Onlus in Italia



Asociacija "Aktyvus Jaunimas"

in Lituania



Centro Social e Paroquial Santos Martires in

Portogallo



Tallinna Tugikeskus JUKS in Estonia



IES El Greco in Spagna



Towarzystwo Wspierania Inicjatyw

Spolecznych Alpi in Polonia



Università Degli Studi Di Catania in Italia



Puoi trovare altre informazioni facile da leggere e da capire sul progetto nel sito internet del progetto:

<https://accessibleinformationmaterial.blogspot.com/>

La serie di libri è stata creata come risultato di un progetto Erasmus+.



Questo progetto Erasmus+ si chiama Accessible Information Material.



## VOCABOLARIO

**Erasmus+** è un programma dell'Unione europea.



L'Unione europea dà finanziamenti per fare tanti tipi diversi di progetti.

# YouTube

## Introduzione

YouTube è un sito internet dove puoi pubblicare e guardare video gratis.

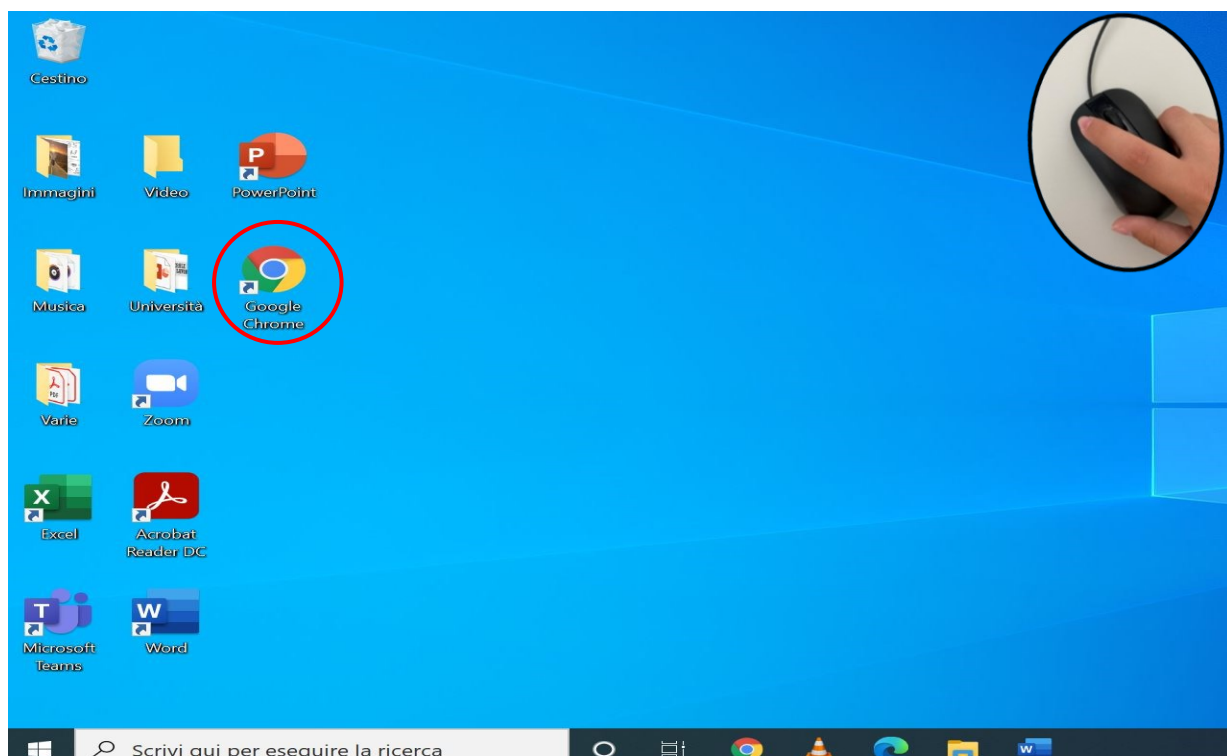
Su YouTube puoi anche mettere Mi piace e commentare i video.

Questo è il simbolo di Youtube:

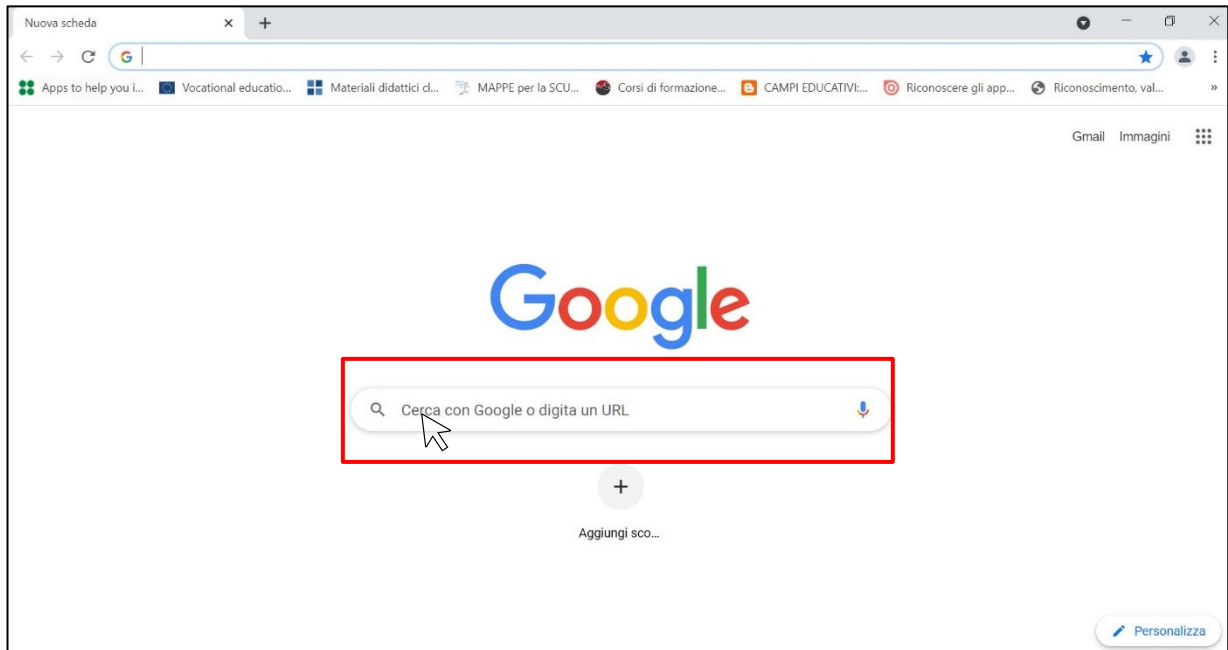


## Come aprire YouTube

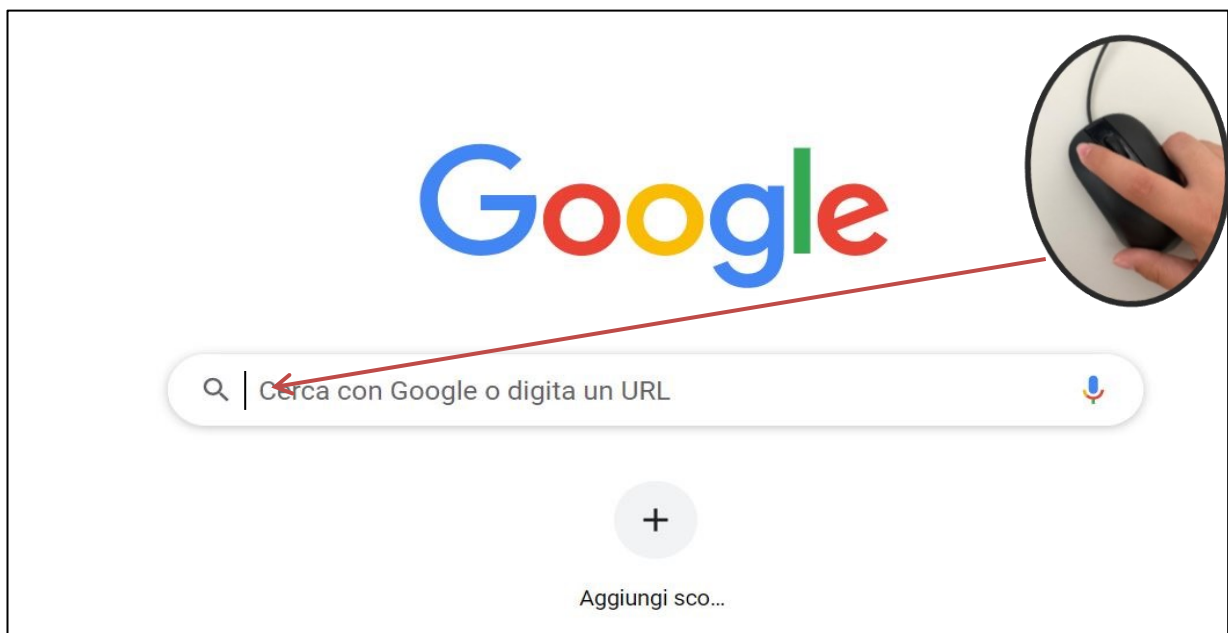
- Clicca due volte sul simbolo **Google Chrome** sul desktop con il tasto sinistro del mouse.



- Ora che la pagina iniziale di Google Chrome è aperta, metti il puntatore del mouse nella barra di ricerca.



- Clicca dentro la barra di ricerca con il tasto sinistro del mouse.




- Scrivi nella barra di ricerca la parola **YouTube**.

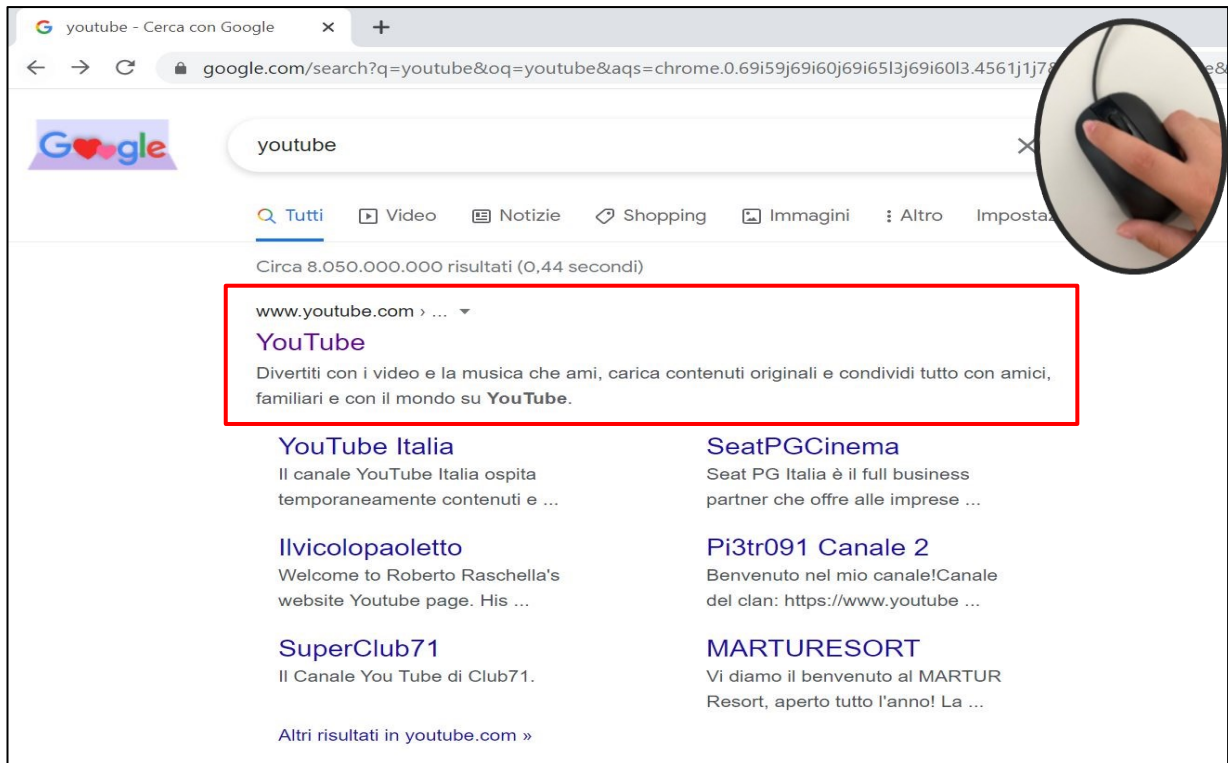




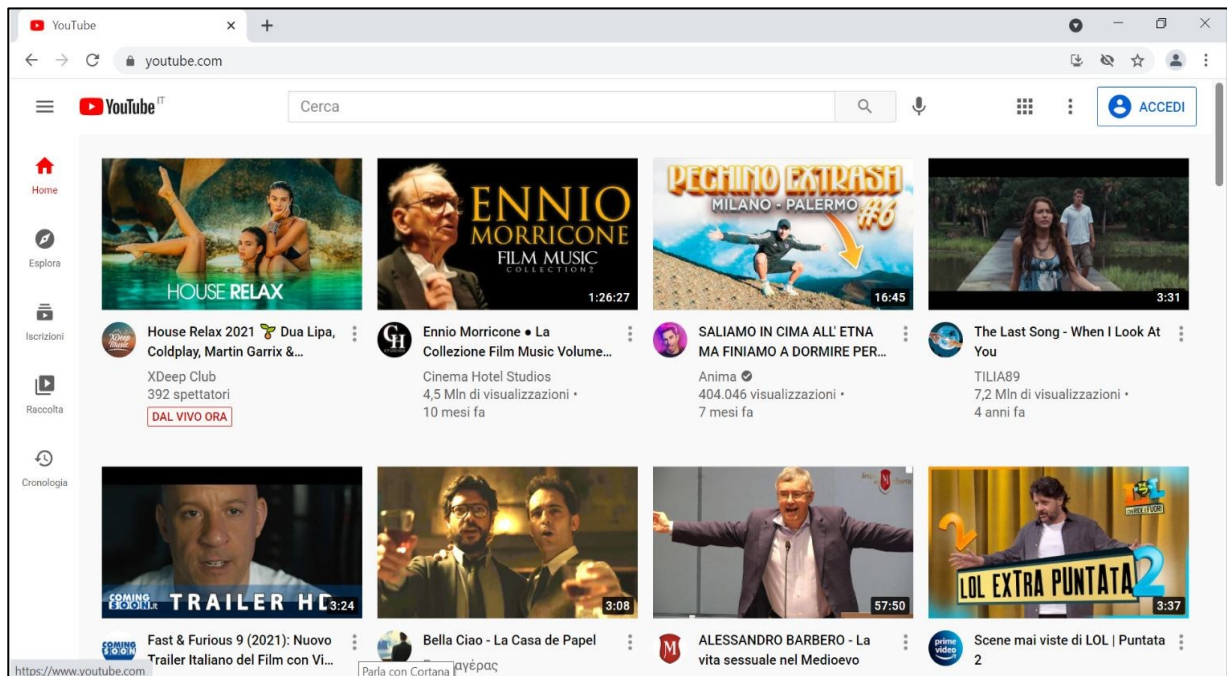
- Premi il tasto invio sulla tastiera.



- Clicca sul primo risultato di ricerca con il tasto sinistro del mouse.



- Adesso la pagina iniziale di YouTube è aperta.



## Un altro modo per aprire YouTube

- Apri Google Chrome.

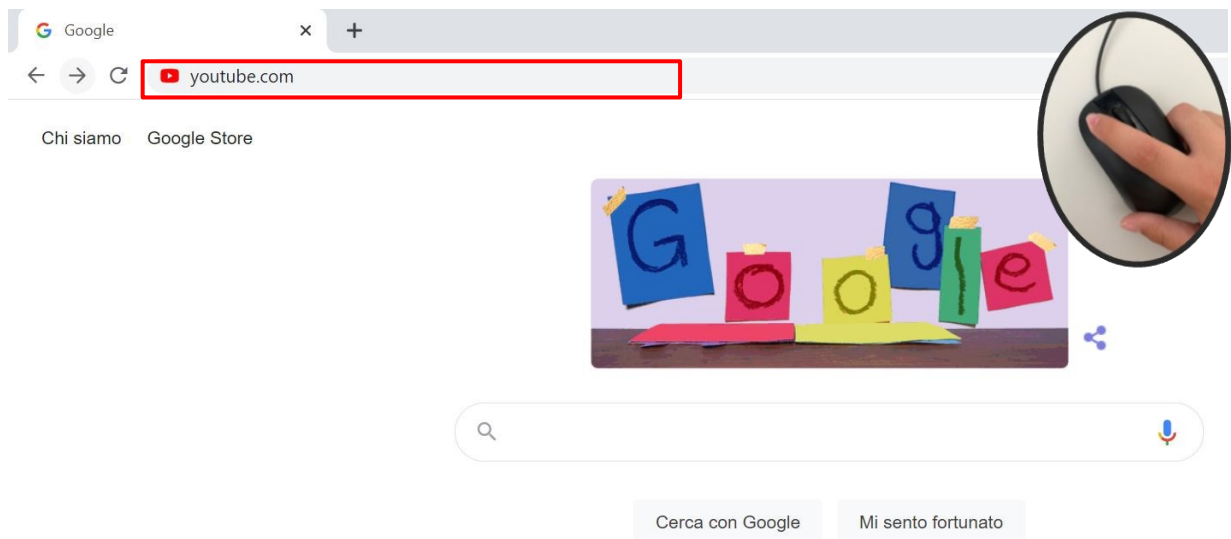


- Metti il puntatore del mouse nella barra di ricerca che vedi in alto nella finestra.

- Clicca qui con il tasto sinistro del mouse.

- Scrivi **youtube.com** nella barra di ricerca.

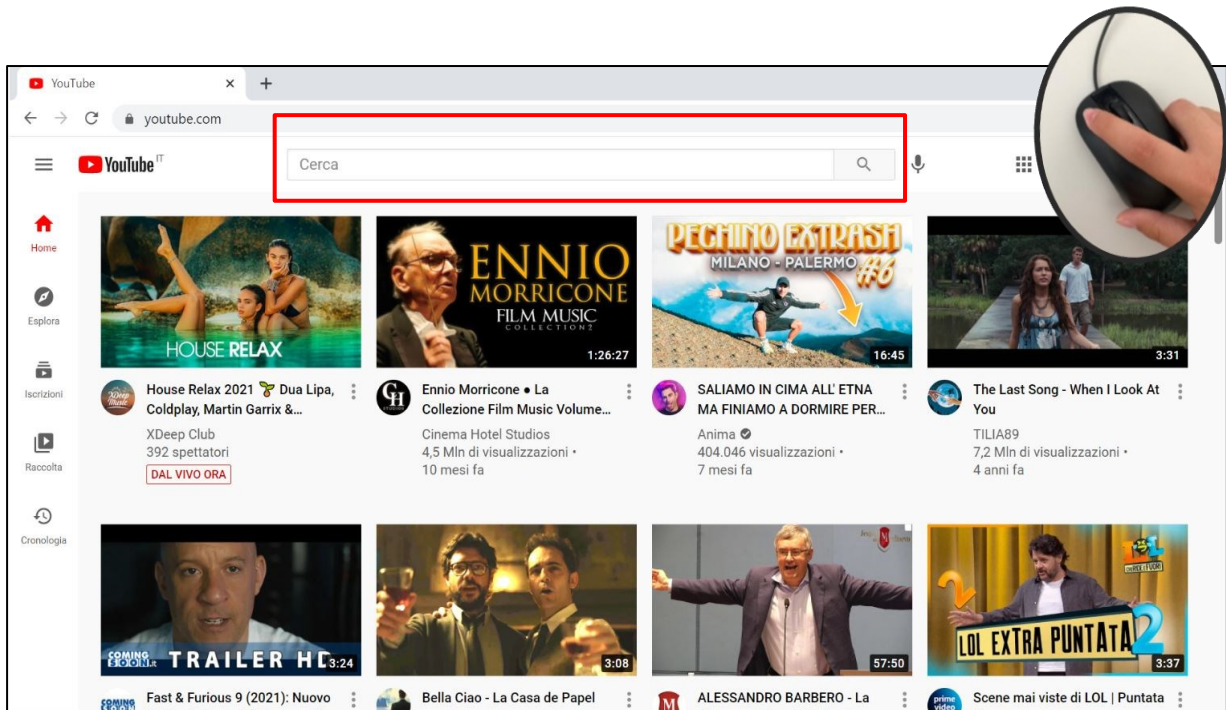
- Premi il tasto **Invio** sulla tastiera per aprire YouTube.



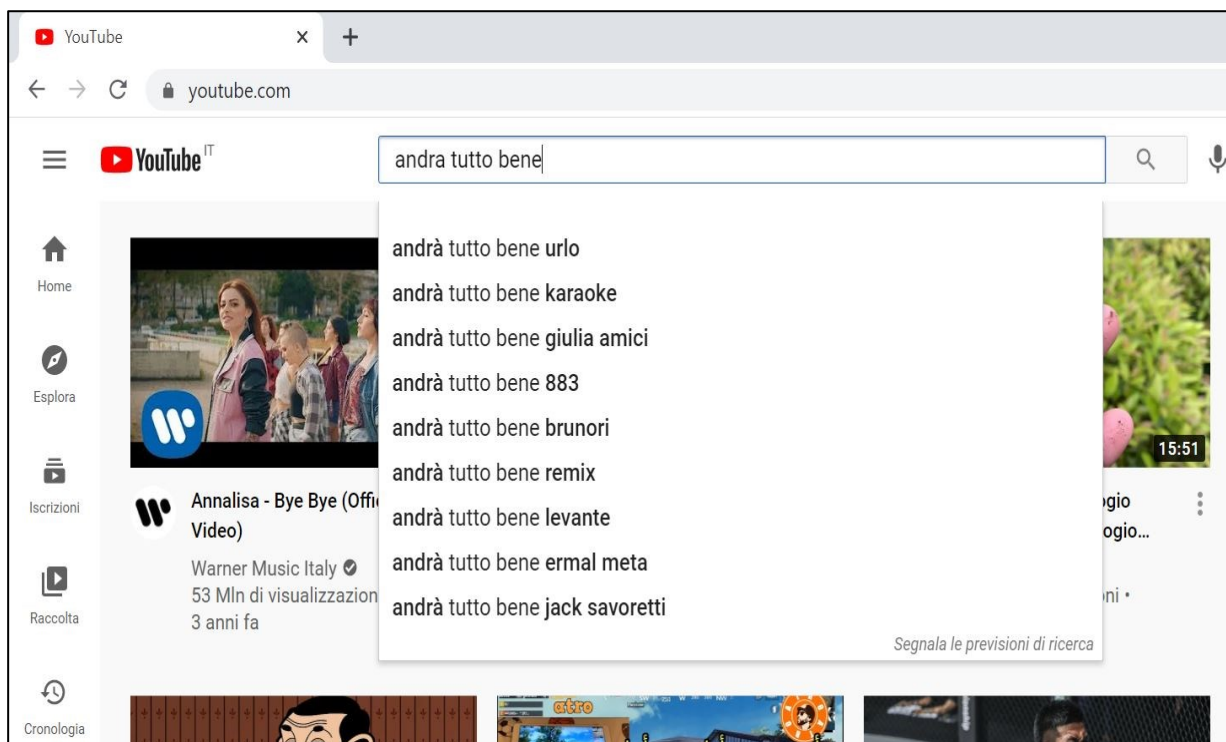
# Come guardare video e ascoltare musica


## Per cercare una canzone

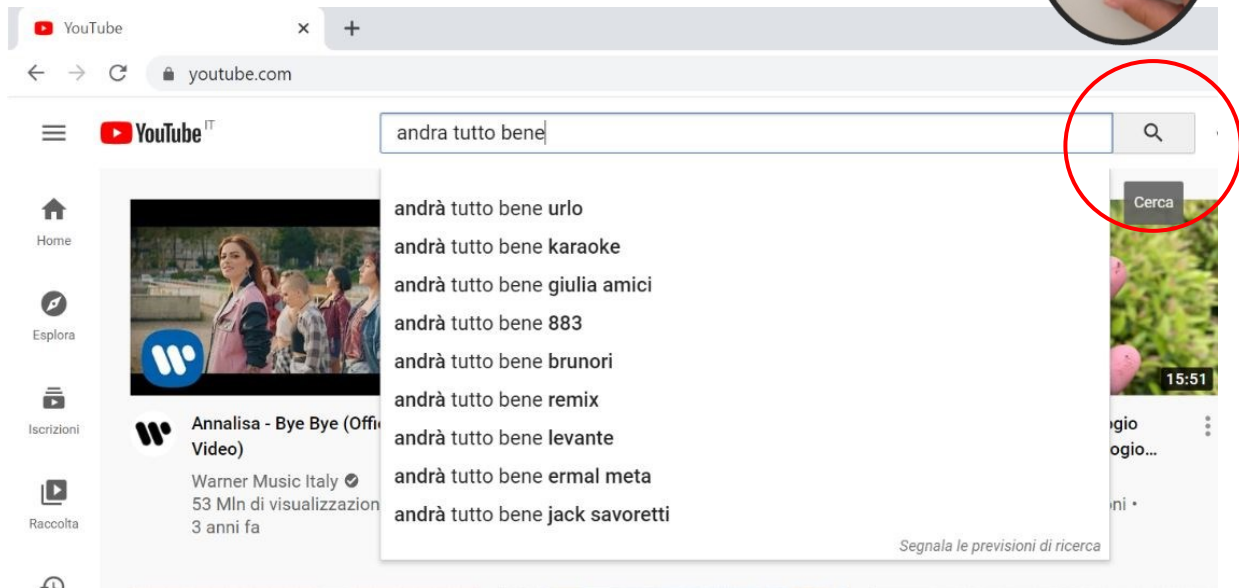

- Clicca su **Cerca** con il tasto sinistro del mouse.



- Ora puoi scrivere il nome della canzone che vuoi ascoltare.

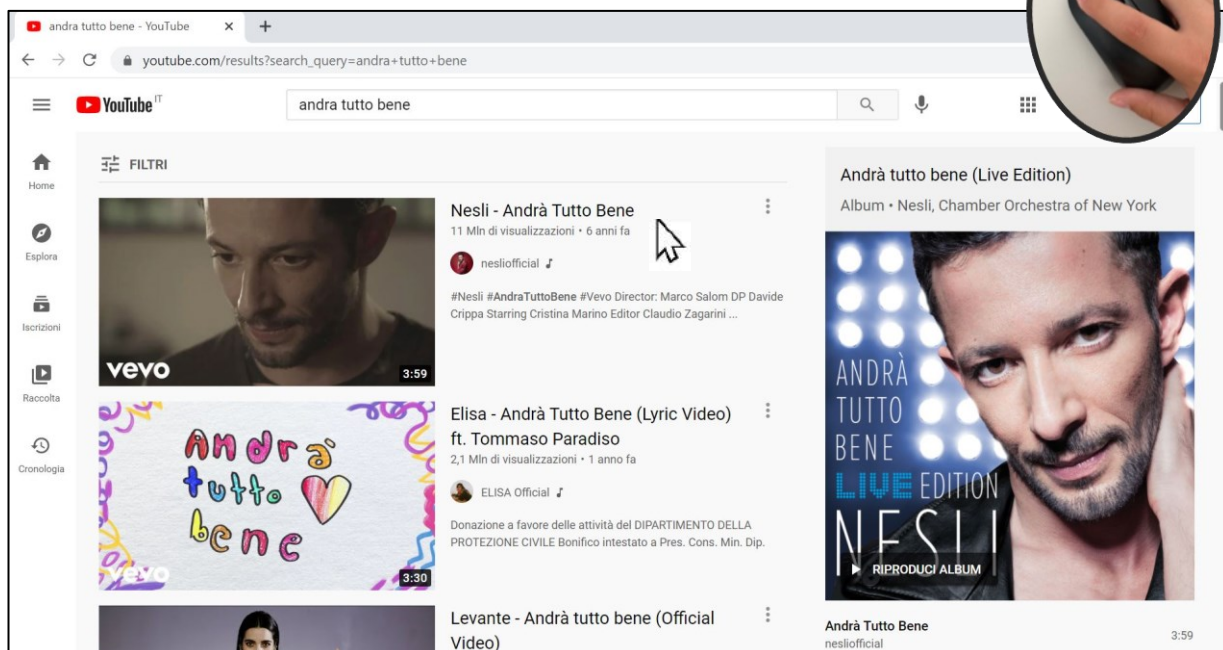


- Quando hai finito di scrivere premi il tasto **Invio**,  
o clicca su questo pulsante 

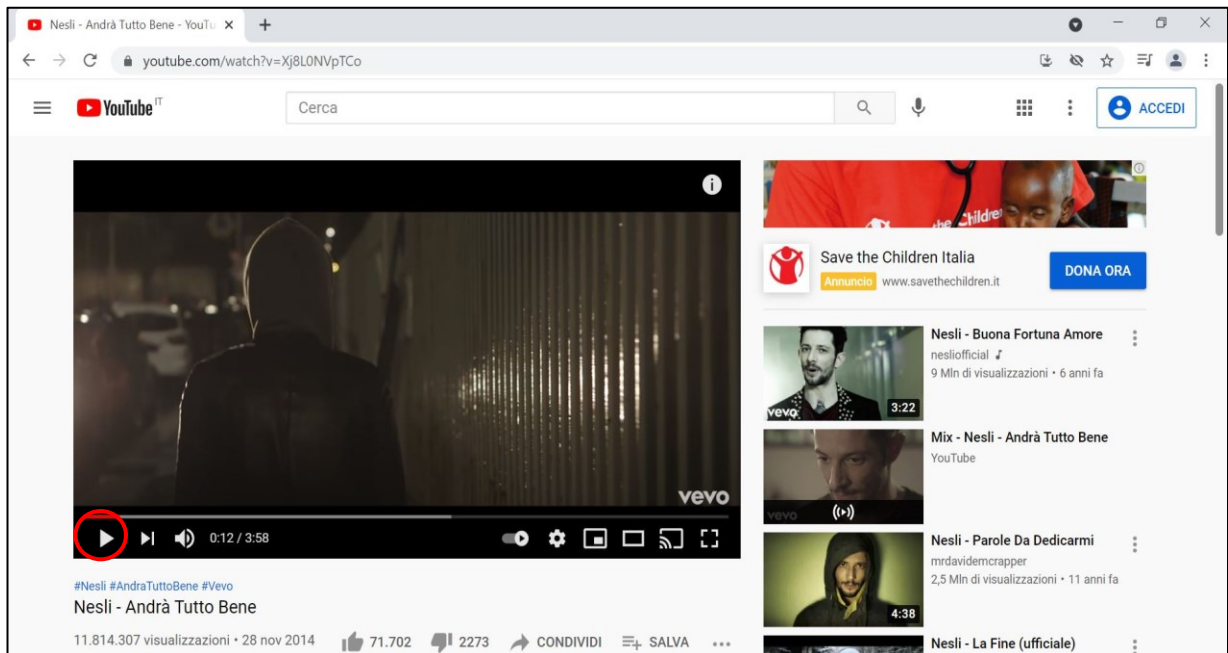


Appariranno diversi video sotto la barra di ricerca di YouTube.

- Per guardare un video di quelli della lista,  
clicca sul video con il tasto sinistro del mouse.



Il video inizierà subito.



Clicca sul pulsante **Play** per guardare il video.



Clicca sul pulsante **Pausa** per interrompere il video.



Clicca sul pulsante **Avanti** per guardare il video successivo.



Per **togliere il volume** clicca su questo pulsante:



Per **accendere il volume** clicca su questo pulsante:



Se vuoi modificare il **volume**,

metti il puntatore del mouse sul pulsante con l'altoparlante,

poi clicca sul cerchio e muovi il mouse.



## Per cercare un video

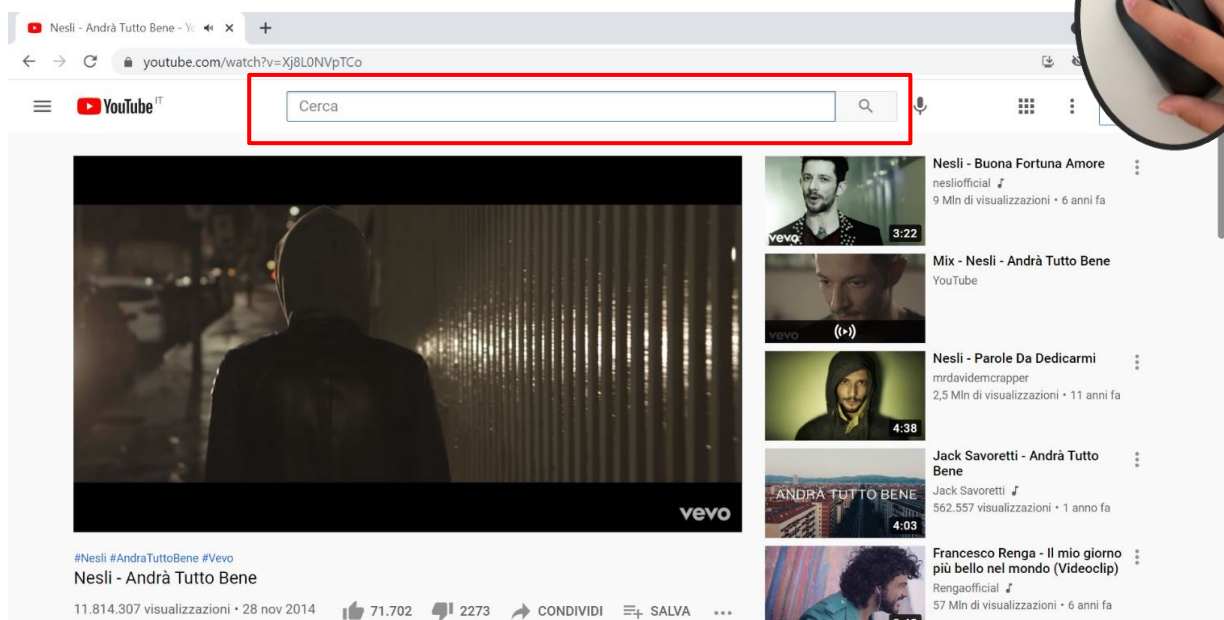
Su YouTube puoi cercare i video che vuoi guardare.

Puoi trovare video su molti argomenti.

Devi solo scrivere il nome del video o l'argomento del video che vuoi guardare.

Ad esempio, se vuoi cercare un video sui gatti:

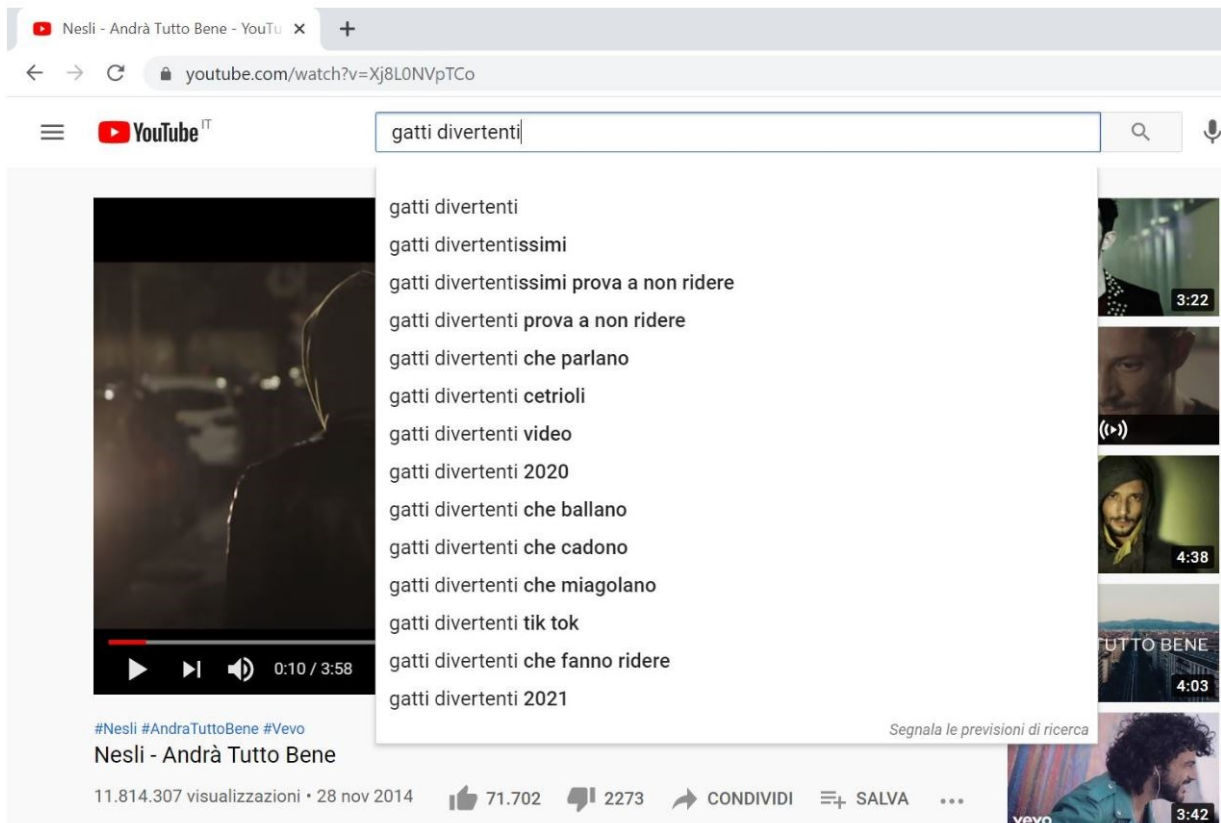
- Clicca su **Cerca** con il pulsante sinistro del mouse.



- Scrivi il nome del video che vuoi guardare

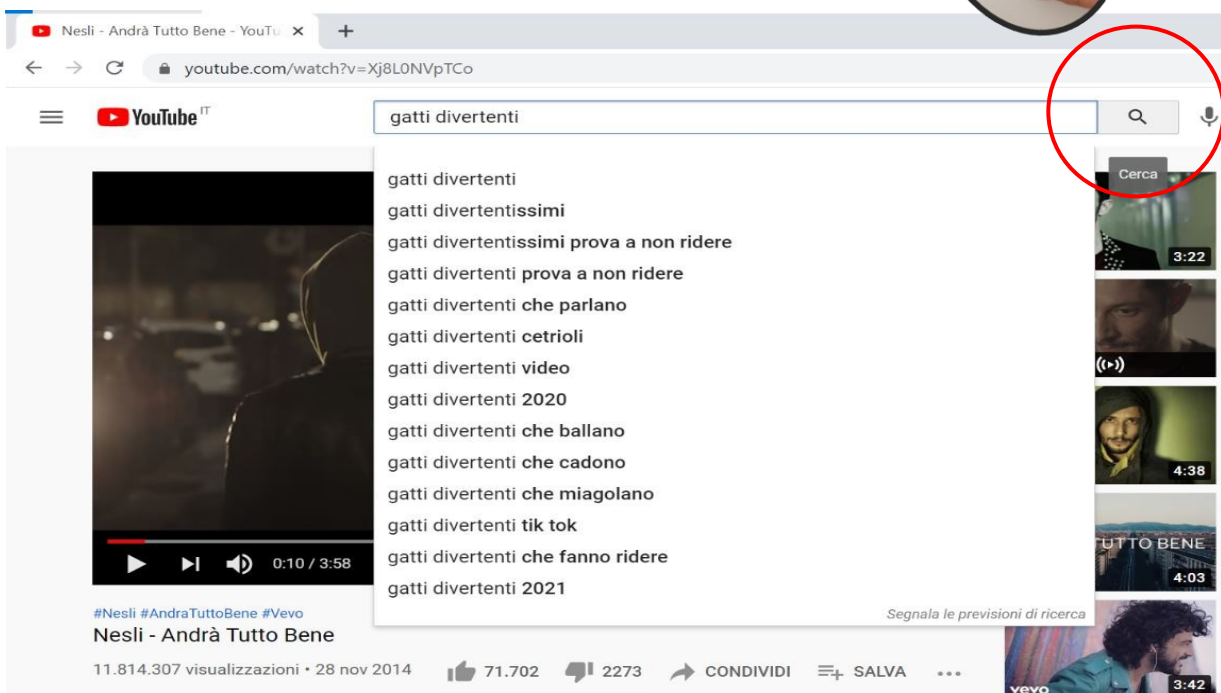
o poche parole sull'argomento del video che stai cercando.

Ad esempio, puoi scrivere "gatti divertenti".



- Ora devi premere il tasto **Invio**

o cliccare su questo pulsante



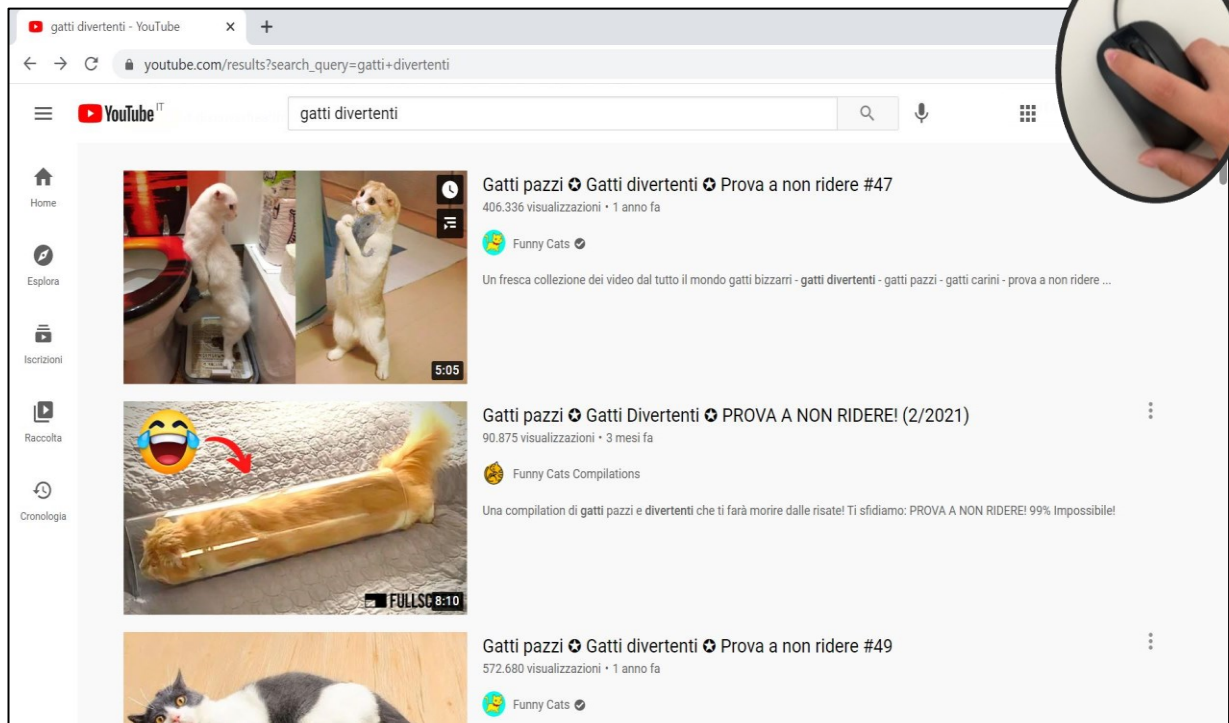


Compariranno tanti video sotto la barra di ricerca di YouTube.

- Adesso puoi scegliere il video che vuoi vedere.

- Clicca sul video che hai scelto con il tasto sinistro del mouse.

Divertiti!



The image shows a screenshot of a YouTube search results page for the query "gatti divertenti". The browser address bar shows "youtube.com/results?search\_query=gatti+divertenti". The search bar contains "gatti divertenti". The page displays three video results:

- Video 1:** "Gatti pazzi Gatti divertenti Prova a non ridere #47" by Funny Cats. It has 406,336 views and was uploaded 1 year ago. The thumbnail shows two cats, one standing on a toilet.
- Video 2:** "Gatti pazzi Gatti Divertenti PROVA A NON RIDERE! (2/2021)" by Funny Cats Compilations. It has 90,875 views and was uploaded 3 months ago. The thumbnail shows a long, orange cat lying on a surface with a laughing emoji and a red arrow pointing to it.
- Video 3:** "Gatti pazzi Gatti divertenti Prova a non ridere #49" by Funny Cats. It has 572,680 views and was uploaded 1 year ago. The thumbnail shows a black and white cat lying on a wooden floor.

A circular inset in the top right corner shows a hand clicking a mouse button, indicating the action of selecting a video.

# Usare il computer e internet

**Autori in linguaggio facile:** Eleonora Di Liberto, Cátia Brôco, Julián Antonio Díaz-Toledo Gómez, M<sup>a</sup> Sagrario López Sánchez, M<sup>a</sup> Rosa Sánchez López Guerrero, Veronika Juknevičienė, Živilė Paulauskaitė, Roberta Piazza, Valentina Perciavalle, Simona Rizzari, Anna Krasnowska, Malle Oberpal, Kaja Vaabel.

**Grafici in linguaggio facile:** Martina Di Liberto, Sandra Belchior, Julián Antonio Díaz-Toledo Gómez, Tomaš Karnecki, Simona Rizzari, Piotr Grzegorz Bendiuk, Malle Oberpal, Kaja Vaabel.

**La lettura di prova** di questo testo facile da leggere è stata fatta da Fabiana Muscas.

Le illustrazioni nell'introduzione sono state scaricate da <https://pixabay.com>



<https://accessibleinformationmaterial.blogspot.com>

Cofinanziato dal  
programma Erasmus+  
dell'Unione europea



"Il sostegno della Commissione europea alla produzione di questa pubblicazione non costituisce un'approvazione del contenuto, che riflette esclusivamente il punto di vista degli autori, e la Commissione non può essere ritenuta responsabile per l'uso che può essere fatto delle informazioni ivi contenute."